

# BDI DE EDIFICAÇÕES

OBRA: PRATO POPULAR - UNIDADE SÃO TOMÉ DE PARIPE

LOCAL: RUA SANTA FILOMENA , SÃO TOMÉ DE PARIPE

## COMPOSIÇÃO DA TAXA DE BENEFÍCIOS E DESPESAS INDIRETAS (NÃO DESONERADO) PARA EXECUÇÃO DE SERVIÇOS

Grupo A	<i>DESPESAS INDIRETAS</i>	
AC	Administração central	3,00
SG	Seguros e Garantias	0,80
R	Risco	1,27
<b>Total do grupo A</b>		<b>5,07</b>
Grupo B	<i>DESPESAS FINANCEIRAS</i>	
DF	Despesas Financeiras	1,23
<b>Total do grupo B</b>		<b>1,23</b>
Grupo C	<i>LUCRO</i>	
L	Lucro	6,16
<b>Total do grupo C</b>		<b>6,16</b>
Grupo D	<i>TRIBUTOS</i>	
D.1	PIS	0,65
D.2	COFINS	3,00
D.3	ISSQN	3,00
D.4	CPRB	0,00
<b>Total do grupo D</b>		<b>6,65</b>
<b>Fórmula para o cálculo do B.D.I. (Benefícios e Despesas Indiretas)</b>		
<b><math>BDI = ((1+AC+SG+R)(1+DF)(1+L)/(1-D))-1</math></b>		<b>20,96%</b>

## COMPOSIÇÕES DE PREÇOS UNITÁRIOS

### PRATO POPULAR - UNIDADE SÃO TOMÉ DE PARIPE

OBRA: **PRATO POPULAR - UNIDADE SÃO TOMÉ DE PARIPE**  
 LOCAL: **RUA SANTA FILOMENA**  
 BAIRRO: **SÃO TOMÉ DE PARIPE**

DATA BASE: SINAPI (AGO/2023) NÃO DESONERADO

Data-base: **ago/2023**

Tipo	Código	Descrição	Unid.	Coef.	Preço Unit. (R\$)	Subtotal (R\$)
	<b>COMP.001</b>	<b>TAPUME DE CHAPA DE MADEIRA COMPENSADA, E= 6MM, COM PINTURA A CAL E REAPROVEITAMENTO DE 2X ( REF. 74220/1 SINAPI)</b>	<b>M²</b>			<b>82,39</b>
Insumo	1106	CAL HIDRATADA CH-I PARA ARGAMASSAS	KG	0,60000	1,39	0,83
Insumo	1360	COMPENSADO NAVAL - CHAPA/PAINEL EM MADEIRA COMPENSADA PRENSADA, DE 2200 X 1600 MM, E = 6 MM	M2	0,22727	40,03	9,10
Insumo	4491	PONTALETE *7,5 X 7,5* CM EM PINUS, MISTA OU EQUIVALENTE DA REGIAO - BRUTA	M	1,58000	9,65	15,25
Insumo	5061	PREGO DE ACO POLIDO COM CABECA 18 X 27 (2 1/2 X 10)	KG	0,15000	18,39	2,76
Insumo	39397	DESMOLDANTE PARA FORMAS METALICAS A BASE DE OLEO VEGETAL	L	0,02200	15,93	0,35
COMPOSICAO	88262	CARPINTEIRO DE FORMAS COM ENCARGOS COMPLEMENTARES	H	0,80000	30,20	24,16
COMPOSICAO	88310	PINTOR COM ENCARGOS COMPLEMENTARES	H	0,30000	31,80	9,54
COMPOSICAO	88316	SERVENTE COM ENCARGOS COMPLEMENTARES	H	0,95000	21,47	20,40
	<b>COMP.002</b>	<b>FORMA TABUA PARA CONCRETO EM FUNDACAO, C/ REAPROVEITAMENTO 2X.(REF. 5970 SINAPI)</b>	<b>M²</b>			<b>104,82</b>
Insumo	4491	PONTALETE *7,5 X 7,5* CM EM PINUS, MISTA OU EQUIVALENTE DA REGIAO - BRUTA	M	0,57000	9,65	5,50
Insumo	4509	SARRAFO *2,5 X 10* CM EM PINUS, MISTA OU EQUIVALENTE DA REGIAO - BRUTA	M	0,27000	4,89	1,32
Insumo	5061	PREGO DE ACO POLIDO COM CABECA 18 X 27 (2 1/2 X 10)	KG	0,15000	18,39	2,76
Insumo	6189	TABUA NAO APARELHADA *2,5 X 30* CM, EM MACARANDUBA/MASSARANDUBA, ANGELIM OU EQUIVALENTE DA REGIAO - BRUTA	M	1,58500	27,22	43,14
COMPOSICAO	88239	AJUDANTE DE CARPINTEIRO COM ENCARGOS COMPLEMENTARES	H	1,00000	21,90	21,90
COMPOSICAO	88262	CARPINTEIRO DE FORMAS COM ENCARGOS COMPLEMENTARES	H	1,00000	30,20	30,20
	<b>COMP.003</b>	<b>EXECUÇÃO DE ESCRITÓRIO, SANITÁRIO E VESTIÁRIO EM CANTEIRO DE OBRA EM CHAPA DE MADEIRA COMPENSADA, NÃO INCLUSO MOBILIÁRIO E EQUIPAMENTOS.</b>	<b>M²</b>			<b>2.145,73</b>
COMPOSICAO	93207	EXECUÇÃO DE ESCRITÓRIO EM CANTEIRO DE OBRA EM CHAPA DE MADEIRA COMPENSADA, NÃO INCLUSO MOBILIÁRIO E EQUIPAMENTOS. AF_02/2016	M2	1,00000	1.117,45	1.117,45
COMPOSICAO	93212	EXECUÇÃO DE SANITÁRIO E VESTIÁRIO EM CANTEIRO DE OBRA EM CHAPA DE MADEIRA COMPENSADA, NÃO INCLUSO MOBILIÁRIO. AF_02/2016	M2	1,00000	1.028,28	1.028,28

## COMPOSIÇÕES DE PREÇOS UNITÁRIOS

### PRATO POPULAR - UNIDADE SÃO TOMÉ DE PARIPE

OBRA: **PRATO POPULAR - UNIDADE SÃO TOMÉ DE PARIPE**  
 LOCAL: **RUA SANTA FILOMENA**  
 BAIRRO: **SÃO TOMÉ DE PARIPE**

DATA BASE: SINAPI (AGO/2023) NÃO DESONERADO

Data-base: **ago/2023**

Tipo	Código	Descrição	Unid.	Coef.	Preço Unit. (R\$)	Subtotal (R\$)
	<b>COMP.004</b>	<b>LIGAÇÃO PROVISÓRIA DE ÁGUA PARA OBRA E INSTALAÇÃO SANITÁRIA PROVISÓRIA, PEQUENAS OBRAS, INCLUSIVE RESERVATÓRIO DE POLIETILENO 1000L - INSTALAÇÃO MÍNIMA - REF. TCPO 02.001.000009</b>	<b>UND.</b>			<b>2.656,66</b>
COMPOSICAO	88248	AUXILIAR DE ENCANADOR OU BOMBEIRO HIDRÁULICO COM ENCARGOS COMPLEMENTARES	H	4,00000	21,45	85,80
COMPOSICAO	88262	CARPINTEIRO DE FORMAS COM ENCARGOS COMPLEMENTARES	H	8,00000	30,20	241,60
COMPOSICAO	88267	ENCANADOR OU BOMBEIRO HIDRÁULICO COM ENCARGOS COMPLEMENTARES	H	8,00000	29,85	238,80
COMPOSICAO	88309	PEDREIRO COM ENCARGOS COMPLEMENTARES	H	8,00000	30,60	244,80
COMPOSICAO	88316	SERVENTE COM ENCARGOS COMPLEMENTARES	H	8,12000	21,47	174,34
Insumo	12773	HIDROMETRO UNIJATO / MEDIDOR DE AGUA, DN 1/2", VAZAO MAXIMA DE 3 M3/H, PARA AGUA POTAVEL FRIA, RELOJOARIA PLANA, CLASSE B, HORIZONTAL (SEM CONEXOES)	UN	1,00000	182,27	182,27
Insumo	20247	PREGO DE ACO POLIDO COM CABECA 15 X 15 (1 1/4 X 13)	KG	1,00000	20,71	20,71
Insumo	34636	CAIXA D'AGUA / RESERVATORIO EM POLIETILENO, 1000 LITROS, COM TAMPA	UN	1,00000	410,00	410,00
Insumo	370	AREIA MEDIA - POSTO JAZIDA/FORNECEDOR (RETIRADO NA JAZIDA, SEM TRANSPORTE)	M3	0,01890	110,01	2,08
Insumo	4433	CAIBRO NAO APARELHADO *6 X 6* CM, EM MACARANDUBA/MASSARANDUBA, ANGELIM OU EQUIVALENTE DA REGIAO - BRUTA	M	25,00000	25,81	645,25
Insumo	6189	TABUA NAO APARELHADA *2,5 X 30* CM, EM MACARANDUBA/MASSARANDUBA, ANGELIM OU EQUIVALENTE DA REGIAO - BRUTA	M	8,00000	27,22	217,76
Insumo	7258	TIJOLO CERAMICO MACICO COMUM *5 X 10 X 20* CM (L X A X C)	UN	30,00000	0,57	17,10
Insumo	9836	TUBO PVC SERIE NORMAL, DN 100 MM, PARA ESGOTO PREDIAL (NBR 5688)	M	5,00000	14,05	70,25
Insumo	9867	TUBO PVC, SOLDAVEL, DE 20 MM, AGUA FRIA (NBR-5648)	M	30,00000	3,53	105,90
	<b>COMP.005</b>	<b>REGULARIZACAO E COMPACTACAO MANUAL DE TERRENO COM SOQUETE ( REF. 5622 SINAPI)</b>	<b>M²</b>			<b>7,09</b>
COMPOSICAO	88316	SERVENTE COM ENCARGOS COMPLEMENTARES	H	0,33000	21,47	7,09
	<b>COMP.006</b>	<b>PISO CIMENTADO TRACO 1:4 (CIMENTO E AREIA) ACABAMENTO RUSTICO ESPESSURA 2CM, ARGAMASSA COM PREPARO MANUAL</b>	<b>M²</b>			<b>56,58</b>
COMPOSICAO	88309	PEDREIRO COM ENCARGOS COMPLEMENTARES	H	0,85000	30,60	26,01
COMPOSICAO	88316	SERVENTE COM ENCARGOS COMPLEMENTARES	H	0,85000	21,47	18,25
COMPOSICAO	88631	ARGAMASSA TRAÇO 1:4 (EM VOLUME DE CIMENTO E AREIA MÉDIA ÚMIDA), PREPARO MANUAL. AF_08/2019	M3	0,02000	616,12	12,32

## COMPOSIÇÕES DE PREÇOS UNITÁRIOS

### PRATO POPULAR - UNIDADE SÃO TOMÉ DE PARIPE

OBRA: PRATO POPULAR - UNIDADE SÃO TOMÉ DE PARIPE  
 LOCAL: RUA SANTA FILOMENA  
 BAIRRO: SÃO TOMÉ DE PARIPE

DATA BASE: SINAPI (AGO/2023) NÃO DESONERADO

Data-base: **ago/2023**

Tipo	Código	Descrição	Unid.	Coef.	Preço Unit. (R\$)	Subtotal (R\$)
	<b>COMP.007</b>	<b>APLICAÇÃO MANUAL DE PINTURA COM TINTA LÁTEX PVA EM TETO, DUAS DEMÃOS. AF_06/2014 (REF. 88486 SINAPI)</b>	<b>M²</b>			<b>12,94</b>
Insumo	2232/ORSE	TINTA PVA LÁTEX PARA INTERIOR CORALMUR OU SIMILAR	L	0,33	18,78	6,20
COMPOSICAO	88310	PINTOR COM ENCARGOS COMPLEMENTARES	H	0,17	31,80	5,41
COMPOSICAO	88316	SERVENTE COM ENCARGOS COMPLEMENTARES	H	0,062	21,47	1,33
	<b>COMP.008</b>	<b>KIT DE PORTA DE MADEIRA PARA PINTURA, SEMI-OCA (LEVE OU MÉDIA), PADRÃO MÉDIO, 100X210CM, ESPESSURA DE 3,5CM, ITENS INCLUSOS: DOBRADIÇAS, MONTAGEM E INSTALAÇÃO DO BATENTE, FECHADURA COM EXECUÇÃO DO FURO - FORNECIMENTO E INSTALAÇÃO. AF_12/2019</b>	<b>M</b>			<b>1.261,43</b>
COMPOSICAO	90806	BATENTE PARA PORTA DE MADEIRA, FIXAÇÃO COM ARGAMASSA, PADRÃO MÉDIO - FORNECIMENTO E INSTALAÇÃO. AF_12/2019	UN	1,00000	434,43	434,43
COMPOSICAO	90830	FECHADURA DE EMBUTIR COM CILINDRO, EXTERNA, COMPLETA, ACABAMENTO PADRÃO MÉDIO, INCLUSO EXECUÇÃO DE FURO - FORNECIMENTO E INSTALAÇÃO. AF_12/2019	UN	1,00000	188,22	188,22
COMPOSICAO	100659	ALIZAR DE 5X1,5CM PARA PORTA FIXADO COM PREGOS, PADRÃO MÉDIO - FORNECIMENTO E INSTALAÇÃO. AF_12/2019	M	10,40000	12,33	128,23
COMPOSICAO	88261	CARPINTEIRO DE ESQUADRIA COM ENCARGOS COMPLEMENTARES	H	1,67800	29,23	49,05
COMPOSICAO	88316	SERVENTE COM ENCARGOS COMPLEMENTARES	H	0,83900	21,47	18,01
Insumo	2432	DOBRADICA EM ACO/FERRO, 3 1/2" X 3", E= 1,9 A 2 MM, COM ANEL, CROMADO OU ZINCADO, TAMPA BOLA, COM PARAFUSOS	UN	3,00000	45,51	136,53
Insumo	11055	PARAFUSO ROSCA SOBERBA ZINCADO CABECA CHATA FENDA SIMPLES 3,5 X 25 MM (1 ")	UN	19,80000	0,08	1,58
Insumo	4982	PORTA DE ABRIR / GIRO, DE MADEIRA FOLHA MEDIA (NBR 15930) DE 1000 X 2100 MM, DE 35 MM A 40 MM DE ESPESSURA, NUCLEO SEMI-SOLIDO (SARRAFEADO), CAPA LISA EM HDF, ACABAMENTO EM PRIMER PARA PINTURA	UN	1,00000	305,38	305,38
	<b>COMP.009</b>	<b>PORTA DE CORRER SEMI-OCA 100CM INCLUSIVE BATENTES E FERRAGENS ( REF 8800 ORSE)</b>				<b>1.507,04</b>
COMPOSICAO	88261	CARPINTEIRO DE ESQUADRIA COM ENCARGOS COMPLEMENTARES	H	5,00000	29,23	146,15
COMPOSICAO	88309	PEDREIRO COM ENCARGOS COMPLEMENTARES	H	2,00000	30,60	61,20
COMPOSICAO	88316	SERVENTE COM ENCARGOS COMPLEMENTARES	H	7,00000	21,47	150,29

## COMPOSIÇÕES DE PREÇOS UNITÁRIOS

### PRATO POPULAR - UNIDADE SÃO TOMÉ DE PARIPE

OBRA: PRATO POPULAR - UNIDADE SÃO TOMÉ DE PARIPE  
 LOCAL: RUA SANTA FILOMENA  
 BAIRRO: SÃO TOMÉ DE PARIPE

DATA BASE: SINAPI (AGO/2023) NÃO DESONERADO

Data-base: **ago/2023**

Tipo	Código	Descrição	Unid.	Coef.	Preço Unit. (R\$)	Subtotal (R\$)
COMPOSICAO	90806	BATENTE PARA PORTA DE MADEIRA, FIXAÇÃO COM ARGAMASSA, PADRÃO MÉDIO - FORNECIMENTO E INSTALAÇÃO. AF_12/2019	UN	1,00000	434,43	434,43
COMPOSICAO	100659	ALIZAR DE 5X1,5CM PARA PORTA FIXADO COM PREGOS, PADRÃO MÉDIO - FORNECIMENTO E INSTALAÇÃO. AF_12/2019	M	10,40000	12,33	128,23
Insumo	1809/ORSE	PORTA EM MADEIRA COMPENSADA CANELA, LISA, SEMI-OCA - 100 X (180 A 210) X 3,5CM	UN	1,00000	333,90	333,90
Insumo	11575	ROLDANA CONCAVA DUPLA, 4 RODAS, EM ZAMAC COM CHAPA DE LATAO, ROLAMENTOS EM ACO, PARA PORTAS E JANELAS DE CORRER	UN	1,00000	55,74	55,74
Insumo	11581	TRILHO PANTOGRAFICO CONCAVO, TIPO U, EM ALUMINIO, COM DIMENSOES DE APROX *35 X 35* MM, PARA ROLDANA DE PORTA DE CORRER	M	2,00000	20,44	40,88
Insumo	2277/ORSE	PERFIL ALUMÍNIO, U, USADO COMO TRILHO SUPERIOR EM PORTA DE CORRER	M	2,00000	43,80	87,60
Insumo	38165	FECHO / FECHADURA COM PUXADOR CONCHA, COM TRANCA TIPO TRAVA, PARA JANELA / PORTA DE CORRER (INCLUI TESTA, FECHADURA, PUXADOR) - COMPLETA	CJ	1,00000	68,62	68,62
	<b>COMP.010</b>	<b>LIMPEZA EM CALHA DE FIBRA DE VIDRO (REF. 4865 ORSE)</b>	<b>M</b>			<b>21,47</b>
COMPOSICAO	88316	SERVENTE COM ENCARGOS COMPLEMENTARES	H	1,00000	21,47	21,47
						-
						-

**MAPA DE COTAÇÃO AGO -2023**

CÓDIGO	DISCRIMINAÇÃO DO SERVIÇO	UNID	FORNECEDOR	CNPJ	CONTATO	Telefone/Site	PREÇO UNIT	PREÇO UNIT. ADOTADO
COTAÇÃO 01	TAXA DE DESCARTE EM ATERRO METROPOLITANO LICENCIADO	TON	SOLUQA AMBIENTAL	02.985.574/0002-81	ADELSON CELESTINO	(71) 99639-2722	R\$ 30,00	R\$ 30,00
			ÁGUAS CLARAS AMBIENTAL	10.635.089/0001-16	CAIO ÁVILA	(71) 3202-4416 / 99945-6764	R\$ 30,00	
			LIMPEC	08.251.624/0001-93		(71) 3622-8300 / 3621-4907	R\$ 48,00	

Adotamos o valor minimo neste item pela segunda empresa ser o dobro da de menor preço

Consideração Final :

1) Adotamos o valor mínimo das cotações recebidas.

CÓDIGO	DISCRIMINAÇÃO DO SERVIÇO	UNID	FORNECEDOR	CNPJ	CONTATO	Telefone/Site	PREÇO UNIT	PREÇO UNIT. ADOTADO
COTAÇÃO 02	BANCADA EM AÇO INOX - 304	UND	FERNOX FUNILARIA E METALÚRGICA	96.843.909/0001-80	LEANDRO	(71)98732-7814	R\$ 53.538,00	R\$ 53.538,00
			EGINOS AÇOS INIXIDÁVEIS	03.663.371/0001-41	MARCIA	(11)99547-7480 COMERCIAL@EGINOX.COM.BR	R\$ 59.424,96	

# CRONOGRAMA FÍSICO-FINANCEIRO DE OBRAS



PREFEITURA MUNICIPAL DE SALVADOR  
SECRETARIA MUNICIPAL DE INFRAESTRUTURA E OBRAS PÚBLICAS

PRATO POPULAR - UNIDADE SÃO TOMÉ DE PARIPE - RUA SANTA FILOMENA - BAIRRO: SÃO TOMÉ DE PARIPE

ITEM	DISCRIMINAÇÃO DE SERVIÇOS	VALOR DOS SERVIÇOS (R\$)	PESO	1º MÊS	2º MÊS	3º MÊS	4º MÊS	5º MÊS	6º MÊS
01	SERVIÇOS PRELIMINARES	99.345,58	7,66%	25,00%	15,00%	15,00%	15,00%	15,00%	15,00%
				<b>24.836,40</b>	<b>14.901,84</b>	<b>14.901,84</b>	<b>14.901,84</b>	<b>14.901,84</b>	<b>14.901,84</b>
02	DEMOLIÇÕES E REMOÇÕES	29.903,57	2,30%	50,00%	50,00%	0,00%	0,00%	0,00%	0,00%
				<b>14.951,79</b>	<b>14.951,79</b>	<b>0,00</b>	<b>0,00</b>	<b>0,00</b>	<b>0,00</b>
03	PAVIMENTAÇÃO	12.570,33	0,97%	0,00%	10,00%	30,00%	35,00%	25,00%	0,00%
				<b>0,00</b>	<b>1.257,03</b>	<b>3.771,10</b>	<b>4.399,62</b>	<b>3.142,58</b>	<b>0,00</b>
04	FUNDAÇÃO E ESTRUTURA	160.579,73	12,37%	40,00%	40,00%	20,00%	0,00%	0,00%	0,00%
				<b>64.231,89</b>	<b>64.231,89</b>	<b>32.115,95</b>	<b>0,00</b>	<b>0,00</b>	<b>0,00</b>
05	ALVENARIA, FECHAMENTO E REVESTIMENTO	200.103,40	15,42%	0,00%	30,00%	50,00%	20,00%	0,00%	0,00%
				<b>0,00</b>	<b>60.031,02</b>	<b>100.051,70</b>	<b>40.020,68</b>	<b>0,00</b>	<b>0,00</b>
06	FORRO E COBERTURA	237.741,01	18,32%	0,00%	0,00%	30,00%	50,00%	20,00%	0,00%
				<b>0,00</b>	<b>0,00</b>	<b>71.322,30</b>	<b>118.870,51</b>	<b>47.548,20</b>	<b>0,00</b>
07	BANCADAS E LOUÇAS	108.417,28	8,35%	0,00%	0,00%	0,00%	0,00%	70,00%	30,00%
				<b>0,00</b>	<b>0,00</b>	<b>0,00</b>	<b>0,00</b>	<b>75.892,10</b>	<b>32.525,18</b>
08	ESQUADRIAS	132.743,29	10,23%	0,00%	0,00%	0,00%	0,00%	70,00%	30,00%
				<b>0,00</b>	<b>0,00</b>	<b>0,00</b>	<b>0,00</b>	<b>92.920,30</b>	<b>39.822,99</b>
09	INSTALAÇÕES HIDROSANITÁRIA E PLUVIAL	57.969,39	4,47%	0,00%	10,00%	20,00%	40,00%	30,00%	0,00%
				<b>0,00</b>	<b>5.796,94</b>	<b>11.593,88</b>	<b>23.187,76</b>	<b>17.390,82</b>	<b>0,00</b>
10	INSTALAÇÕES ELÉTRICA	124.105,02	16,58%	0,00%	0,00%	20,00%	30,00%	30,00%	20,00%
				<b>0,00</b>	<b>0,00</b>	<b>24.821,00</b>	<b>37.231,51</b>	<b>37.231,51</b>	<b>24.821,00</b>
11	INSTALAÇÕES CLIMATIZAÇÃO	21.719,91	1,67%	0,00%	0,00%	0,00%	50,00%	50,00%	0,00%
				<b>0,00</b>	<b>0,00</b>	<b>0,00</b>	<b>10.859,96</b>	<b>10.859,96</b>	<b>0,00</b>
12	INSTALAÇÕES PROTEÇÃO CONTRA INCÊNDIO	3.412,84	0,26%	0,00%	0,00%	0,00%	0,00%	50,00%	50,00%
				<b>0,00</b>	<b>0,00</b>	<b>0,00</b>	<b>0,00</b>	<b>1.706,42</b>	<b>1.706,42</b>
13	INSTALAÇÕES DE TELEFONIA	7.615,08	0,59%	0,00%	0,00%	0,00%	0,00%	50,00%	50,00%
				<b>0,00</b>	<b>0,00</b>	<b>0,00</b>	<b>0,00</b>	<b>3.807,54</b>	<b>3.807,54</b>
14	DIVERSOS	9.243,15	0,71%	0,00%	0,00%	0,00%	0,00%	50,00%	50,00%
				<b>0,00</b>	<b>0,00</b>	<b>0,00</b>	<b>0,00</b>	<b>4.621,58</b>	<b>4.621,58</b>
15	SERVIÇOS COMPLEMENTARES	1.141,81	0,09%	0,00%	0,00%	0,00%	0,00%	0,00%	100,00%
				<b>0,00</b>	<b>0,00</b>	<b>0,00</b>	<b>0,00</b>	<b>0,00</b>	<b>1.141,81</b>
<b>TOTAL DA OBRA</b>		1.206.612,15	100,00%	<b>8,62%</b>	<b>13,36%</b>	<b>21,43%</b>	<b>20,68%</b>	<b>25,69%</b>	<b>10,22%</b>
				<b>104.020,07</b>	<b>161.170,51</b>	<b>258.577,77</b>	<b>249.471,85</b>	<b>310.023,21</b>	<b>123.348,74</b>
<b>TOTAL ACUMULADO</b>				<b>8,62%</b>	<b>21,98%</b>	<b>43,41%</b>	<b>64,08%</b>	<b>89,78%</b>	<b>100,00%</b>
				<b>104.020,07</b>	<b>265.190,58</b>	<b>523.768,35</b>	<b>773.240,20</b>	<b>1.083.263,41</b>	<b>1.206.612,15</b>

**PRATO POPULAR - UNIDADE SÃO TOMÉ DE PARIPE RUA SANTA FILOMENA SÃO TOMÉ DE PARIPE**

REF.	CÓDIGO	DESCRIÇÃO DOS SERVIÇOS	UNID.	QUANT.	PR. UNIT.	PR.UNIT C/BDI	PREÇO TOTAL C/ BDI	%	% ACUMULADA	FAIXAS DA CURVA ABC
SINAPI	104467	COMPOSIÇÃO PARAMÉTRICA PARA FORNECIMENTO E MONTAGEM DE ESTRUTURA METÁLICA PARA COBERTURA DE EDIFICAÇÕES COM ESTRUTURA DE APOIO. AF_11/2022	KG	1.821,94	45,07	54,52	99.332,17	8,29%	8,29%	A
ORSE	13178/ORSE	ARANDELA USO EXTERNO LAMPADA LED 18W G-LIGHT OU SIMILAR	UND.	11,00	6917	8366,8	92.034,80	7,68%	15,97%	A
ORSE	8898/ORSE	GRADE DE FERRO COM BARRA QUADRADA DE 1/2" NA VERTICAL, BARRAS DE QUADRADA DE 1/2" NA HORIZONTAL E QUADRO COM BARRA DE FERRO DE 1/2", INCLUSIVE CHUMBADORES COM PARAFUSOS	M²	59,81	1113,93	1347,41	80.588,59	6,72%	22,69%	A
SINAPI	92263	FABRICAÇÃO DE FÔRMA PARA PILARES E ESTRUTURAS SIMILARES, EM CHAPA DE MADEIRA COMPENSADA RESINADA, E = 17 MM. AF_09/2020	M²	326,97	170,15	205,81	67.293,70	5,62%	28,31%	A
PRÓPRIA	COTAÇÃO 02	BANCADA EM AÇO INOX - 304, L=60CM, PARA CUBAS SIMPLES, CONCRETADA, ACABAMENTO LISO E POLIDO, ASSENTADA COM ARGAMASSA TRAÇO T-1(1:3), EXCLUSIVE CUBA, SIFÃO, VÁLVULA E TORNEIRA	UND.	1,00	53538	64759,56	64.759,56	5,40%	33,71%	A
ORSE	9121/ORSE	LUMINÁRIA EXTERNA EM CORPO DE AÇO C/ PINTURA ELETROSTÁTICA, REFLETOR EM ALUMÍNIO MARTELADO, DIFUSOR EM VIDRO TEMPERADO, REF. EX08-S3E40 DA LUMICENTER OU SIMILAR, INCLUSIVE LÂMPADA E REATOR	UND.	21,00	2129,08	2575,34	54.082,14	4,51%	38,23%	A
SINAPI	103325	ALVENARIA DE VEDAÇÃO DE BLOCOS CERÂMICOS FURADOS NA VERTICAL DE 14X19X39 CM (ESPESSURA 14 CM) E ARGAMASSA DE ASSENTAMENTO COM PREPARO MANUAL. AF_12/2021	M²	530,29	76,49	92,52	49.062,43	4,09%	42,32%	A
SINAPI	94218	TELHAMENTO COM TELHA ESTRUTURAL DE FIBROCIMENTO E= 8 MM, COM ATE 2 AGUAS, INCLUSO IÇAMENTO. AF_07/2019_P	M²	273,7	131,32	158,84	43474,51	3,63%	45,95%	A
SINAPI	87269	REVESTIMENTO CERÂMICO PARA PAREDES INTERNAS COM PLACAS TIPO ESMALTADA EXTRA DE DIMENSÕES 25X35 CM APLICADAS EM AMBIENTES DE ÁREA MAIOR QUE 5 M² NA ALTURA INTEIRA DAS PAREDES. AF_06/2014	M²	533,40	60,02	72,6	38.724,84	3,23%	49,18%	A
ORSE	7702/ORSE	FORRO DE GESSO ACARTONADO, COR BRANCA, PLACA 1243 X 618MM, MARCA GYPSUM, MODELO GESSOLYNE OU SIMILAR, INSTALADO	M²	357,50	81,09	98,09	35.067,18	2,93%	52,11%	B
SINAPI	96523	ESCAVAÇÃO MANUAL PARA BLOCO DE COROAMENTO OU SAPATA (INCLUINDO ESCAVAÇÃO PARA COLOCAÇÃO DE FÔRMAS). AF_06/2017	M³	196,60	101,92	123,28	24.236,85	2,02%	54,13%	B
SINAPI	87369	ARGAMASSA TRAÇO 1:2:8 (EM VOLUME DE CIMENTO, CAL E AREIA MÉDIA ÚMIDA) PARA EMBOÇO/MASSA ÚNICA/ASSENTAMENTO DE ALVENARIA DE VEDAÇÃO, PREPARO MANUAL. AF_08/2019	M³	21,21	755,6	913,97	19.385,30	1,62%	55,75%	B
SINAPI	91926	CABO DE COBRE FLEXÍVEL ISOLADO, 2,5 MM², ANTI-CHAMA 450/750 V, PARA CIRCUITOS TERMINAIS - FORNECIMENTO E INSTALAÇÃO. AF_12/2015	M	3.828,60	4	4,84	18.530,42	1,55%	57,29%	B
ORSE	140/ORSE	AÇO CA - 50 Ø 6,3 A 12,5MM, INCLUSIVE CORTE, DOBRAGEM, MONTAGEM E COLOCACAO DE FERRAGENS NAS FORMAS, PARA SUPERESTRUTURAS E FUNDACOES - R1	KG	1116,60	13,57	16,41	18323,41	1,53%	58,82%	B
ORSE	2279/ORSE	EMBOÇO DE SOLENÓIDE, COM A COLOCAÇÃO DE VITÓRIMO DE MASSA ACRÍLICA, LIXAMENTO E RETOQUES. REV.02	M²	1.023,55	14,49	17,53	17.942,83	1,50%	60,32%	B
SINAPI	87378	ARGAMASSA TRAÇO 1:4 (EM VOLUME DE CIMENTO E AREIA GROSSA ÚMIDA) PARA CHAPISCO CONVENCIONAL, PREPARO MANUAL. AF_08/2019	M³	21,21	613,74	742,38	15.745,88	1,31%	61,63%	B
PRÓPRIA	COMP.006	PISO CIMENTADO TRACO 1:4 (CIMENTO E AREIA) ACABAMENTO RUSTICO ESPESSURA 2CM, ARGAMASSA COM PREPARO MANUAL	M²	225,40	56,58	68,44	15.426,38	1,29%	62,92%	B
SINAPI	96620	LASTRO DE CONCRETO MAGRO, APLICADO EM PISOS, LAJES SOBRE SOLO OU RADIERS. AF_08/2017	M³	18,82	671,47	812,21	15.285,79	1,28%	64,19%	B
ORSE	7289/ORSE	FORNECIMENTO E INSTALAÇÃO DE TUBULAÇÃO EM COBRE P/ INTERLIGAÇÃO DO CONDENSADOR AO EVAPORADOR, INCLUSIVE ISOLAMENTO, ALIMENTAÇÃO ELÉTRICA, CONEXÕES E FIXAÇÕES, P/ CONDICIONADORES DE AR SPLIT SYSTEM ATÉ (80MM Ø) (COTA REPRESENTATIVA) DO SERVIÇO DE INST. TUBO PVC, SERIEN, ESGOTO PREDIAL, 100 MM (INST. RAMAL DESCARGA, RAMAL DE ESG. SANIT., PRUMADA ESG. SANIT., VENTILAÇÃO OU SUB-COLETOR AÉREO), INCL. CONEXÕES E CORTES, FIXAÇÕES, BARRIOS. AF_10/2015	M	55,00	220,1	266,23	14.642,65	1,22%	65,42%	B
SINAPI	91795	COBERTURA EM POLICARBONATO ALVEOLAR DE 8MM, FIXADO EM PEÇAS DE ALUMÍNIO INCLUSIVE INSTALAÇÃO	M²	32,90	320,14	387,24	12.740,20	1,06%	67,57%	B



PRATO POPULAR - UNIDADE SÃO TOMÉ DE PARIPE RUA SANTA FILOMENA SÃO TOMÉ DE PARIPE

REF.	CÓDIGO	DESCRIÇÃO DOS SERVIÇOS	UNID.	QUANT.	PR. UNIT.	PR.UNIT C/BDI	PREÇO TOTAL C/ BDI	%	% ACUMULADA	FAIXAS DA CURVA ABC
ORSE	11486/ORSE	CONCRETO SIMPLES USINADO FCK=30MPA, BOMBEADO, LANÇADO E ADENSADO EM SUPERESTRUTURA	M³	19,50	534,87	646,98	12.616,11	1,05%	68,62%	B
SINAPI	94439	(CIM E AREIA), BETONEIRA 400 L, E = 4 CM ÁREAS SECAS E MOLHADAS SOBRE LAJE, E = 3 CM ÁREAS MOLHADAS SOBRE IMPERMEABILIZAÇÃO, CASA E EDIFICAÇÃO PÚBLICA PADRÃO. AF_11/2014	M²	188,20	53,48	64,69	12174,66	1,02%	69,64%	B
ORSE	9020/ORSE	COIFA EM AÇO INOX ESCOVADO G-220 AISI 304 LIGA 18.8, TIPO PAREDE, COM FILTROS INERCIAIS, CALHA COLETORA DE GORDURA E LUMINÁRIA, DIMENSÕES: LARG=4000 X PROF=1200 X ALT=450MM	UND.	1,00	8410	10172,74	10.172,74	0,85%	70,49%	B
SINAPI	94995	EXECUÇÃO DE PASSEIO (CALÇADA) OU PISO DE CONCRETO COM CONCRETO MOLDADO IN LOCO, USINADO, ACABAMENTO CONVENCIONAL, ESPESSURA 8 CM, ARMADO. AF_08/2022	M²	89,04	89,86	108,69	9.677,76	0,81%	71,30%	B
SINAPI	88494	EMASSAMENTO COM MASSA LÁTEX, APLICAÇÃO EM TETO, UMA DEMÃO, LIXAMENTO MANUAL. AF_04/2023	M²	357,50	21,93	26,53	9.484,48	0,79%	72,09%	B
ORSE	3649/ORSE	MADEIRAMENTO EM MASSARANDUBA/MADEIRA DE LEI, PEÇA SERRADA 5CM X 11CM, P/ TELHA ONDULADA ETERNIT 8 MM	M²	202,20	37,93	45,88	9.276,94	0,77%	72,86%	B
SINAPI	94570	JANELA DE ALUMÍNIO DE CORRER COM 2 FOLHAS PARA VIDROS, COM VIDROS, BATENTE, ACABAMENTO COM ACETATO OU BRILHANTE E FERRAGENS. EXCLUSIVE ALIZAR E CONTRAMARCO. FORNECIMENTO E INSTALAÇÃO. AF_12/2019	M²	34,17	219,9	265,99	9.088,88	0,76%	73,62%	B
SINAPI	91793	(COMPOSIÇÃO REPRESENTATIVA) DO SERVIÇO DE INSTALAÇÃO DE TUBO DE PVC, SÉRIE NORMAL, ESGOTO PREDIAL, DN 50 MM (INSTALADO EM RAMAL DE DESCARGA OU RAMAL DE ESGOTO SANITÁRIO), INCLUSIVE CONEXÕES, CORTES E FIXAÇÕES PARA PRÉDIOS. AF_10/2015	M	74,10	98,24	118,83	8.805,30	0,73%	74,35%	B
ORSE	12368/ORSE	LUMINÁRIA DE SOBREPOR, (TECNOLUX REF.FLP-6478/2X20) TUBLED CORPO/ REFLETOR E ALETAS FABRICADAS EM CHAPA DE AÇO TRATADA E PINTADA EM EPOXI BRANCO, PARA USO DE 2 LAMPADAS TUBLED DE 20W	UND.	32,00	226,96	274,53	8.784,96	0,73%	75,09%	B
SINAPI	90843	KIT DE PORTA DE MADEIRA PARA PINTURA, SEMFOCA (LEVE OU MEDIA), PADRÃO MÉDIO, 80X210CM, ESPESSURA DE 3,5CM, ITENS INCLUSOS: DOBRADIÇAS, MONTAGEM E INSTALAÇÃO DO BATENTE, FECHADURA COM EXECUÇÃO DO FURO - FORNECIMENTO E INSTALAÇÃO. AF_12/2010	UND.	6,00	1167,16	1411,8	8.470,80	0,71%	75,79%	B
PRÓPRIA	COTAÇÃO 01	TAXA DE DESCARTE EM ATERRO METROPOLITANO LICENCIADO	TON	220,59	30	36,29	8.005,21	0,67%	76,46%	B
ORSE	11618/ORSE	REMOÇÃO, LAVAGEM, CARGA E RETELHAMENTO DE TELHAS CERÂMICAS TIPO CANAL COMUM, SEM USO DE GRAMPO DE ARAME, C/ RÉ-APROVEITAMENTO DE 80%, ITABAIANA OU SIMILAR - REV 01	M²	123,50	50,66	61,28	7.568,08	0,63%	77,09%	B
SINAPI	88489	PINTURA LÁTEX ACRÍLICA PREMIUM, APLICAÇÃO MANUAL EM PAREDES, DUAS DEMÃOS. AF_04/2023	M²	497,05	12,05	14,58	7.246,99	0,60%	77,70%	B
ORSE	12306/ORSE	IMPERMEABILIZAÇÃO C/MANTA ASFÁLTICA 3MM, CLASSE B, ESTRUDADA C/REFORÇO DE NÃO TECIDO DE POLIÉSTER, INCLUSIVE APLICAÇÃO DE 1 DEMÃO DE PRIMER E PROTEÇÃO MECÂNICA TRAÇO 1:3	M²	32,10	179,25	216,82	6.959,92	0,58%	78,28%	B
SINAPI	100435	RUFO EM FIBROCIMENTO PARA TELHA ONDULADA E = 6 MM, ABA DE 26 CM, INCLUSO TRANSPORTE VERTICAL, EXCETO CONTRARRUFO. AF_07/2019	M	84,50	67,13	81,2	6.861,40	0,57%	78,85%	B
ORSE	7612/ORSE	TORNEIRA DE MESA COM FECHAMENTO AUTOMÁTICO, LINHA LINK, DECA, REF. 1172 C OU SIMILAR	UND.	6,00	939,23	1136,09	6.816,54	0,57%	79,42%	B
SINAPI	102610	CAIXA D'ÁGUA EM POLIETILENO, 3000 LITROS - FORNECIMENTO E INSTALAÇÃO. AF_06/2021	UND.	3,00	1867,9	2259,41	6.778,23	0,57%	79,99%	B

**PRATO POPULAR - UNIDADE SÃO TOMÉ DE PARIPE RUA SANTA FILOMENA SÃO TOMÉ DE PARIPE**

REF.	CÓDIGO	DESCRIÇÃO DOS SERVIÇOS	UNID.	QUANT.	PR. UNIT.	PR.UNIT C/BDI	PREÇO TOTAL C/ BDI	%	% ACUMULADA	FAIXAS DA CURVA ABC
ORSE	11947/ORSE	PORTA EM ALUMÍNIO, COR N/P/B, TIPO VENEZIANA (ATÉ 50%) E VIDRO (ATÉ 50%), DE ABRIR OU CORRER, COMPLETA, INCLUSIVE CAIXILHOS, DOBRADIÇAS OU ROLDANAS, FECHADURA EXCLUSIVE VIDRO	M²	17,43	309,99	374,96	6.535,55	0,55%	80,53%	C
SINAPI	95875	TRANSPORTE COM CAMINHÃO BASCULANTE DE 10 M³, EM VIA URBANA PAVIMENTADA, DMT ATÉ 30 KM (UNIDADE: M3XKM).	M3XKM	2.161,78	2,47	2,99	6.463,72	0,54%	81,07%	C
SINAPI	89957	PONTO DE CONSUMO TERMINAL DE ÁGUA FRIA (SUBRAMAL) COM TUBULAÇÃO DE PVC, DN 25 MM, INSTALADO EM RAMAL DE ÁGUA, INCLUSOS RASGO E CHUMBAMENTO EM ALVENARIA. AF_12/2014	UND.	34,00	153,83	186,07	6.326,38	0,53%	81,60%	C
ORSE	11482	CONCRETO SIMPLES USINADO FCK=25MPA, BOMBEADO, LANÇADO E ADENSADO NA INFRAESTRUTURA	M³	10,01	519,96	628,94	6.295,69	0,53%	82,12%	C
ORSE	8684/ORSE	FORNECIMENTO E INSTALAÇÃO DE ELETROCALHA PERFURADA 100 X 100 X 3000 MM (REF. MOPA OU SIMILAR)	M	45,80	112,9	136,56	6.254,45	0,52%	82,65%	C
SINAPI	90844	REF. DE PORTA DE MADEIRA PARA PINTORA, SEMFOCA (LEVE OU MÉDIA), PADRÃO MÉDIO, 90X210CM, ESPESSURA DE 3,5CM, ITENS INCLUSOS: DOBRADIÇAS, MONTAGEM E INSTALAÇÃO DO BATENTE, FECHADURA COM EXECUÇÃO DO FURO - FORNECIMENTO E INSTALAÇÃO. AF_12/2014	UND.	4,00	1247,85	1509,4	6.037,60	0,50%	83,15%	C
ORSE	8297/ORSE	CABO DE COBRE NÚ 25 MM2 - FORNECIMENTO E ASSENTAMENTO (4,51M/KG)	M	47,60	103,74	125,48	5.972,85	0,50%	83,65%	C
ORSE	4883/ORSE	CAIXA DE INSPEÇÃO 0.60 X 0.60 X 0.60M	UND.	8,00	612,91	741,38	5.931,04	0,49%	84,14%	C
SINAPI	104641	PINTURA LÁTEX ACRÍLICA ECONÔMICA, APLICAÇÃO MANUAL EM PAREDES, DUAS DEMÃOS. AF_04/2023	M²	526,50	9,13	11,04	5.812,56	0,49%	84,63%	C
SINAPI	96616	LASTRO DE CONCRETO MAGRO, APLICADO EM BLOCOS DE COROAMENTO OU SAPATAS. AF_08/2017	M³	6,80	699,71	846,37	5.755,32	0,48%	85,11%	C
PRÓPRIA	COMP.007	APLICAÇÃO MANUAL DE PINTURA COM TINTA LÁTEX PVA EM TETO, DUAS DEMÃOS. AF_06/2014 (REF. 88486 SINAPI)	M²	357,50	12,94	15,65	5.594,88	0,47%	85,58%	C
ORSE	16/ORSE	DEMOLIÇÃO MANUAL DE PISO CIMENTADO SOBRE LASTRO DE CONCRETO - REV 01	M²	188,20	24,3	29,39	5.531,20	0,46%	86,04%	C
ORSE	8730/ORSE	FORNECIMENTO E INSTALAÇÃO DE ELETROCALHA PERFURADA 150 X 100 X 3000 MM (REF. MOPA OU SIMILAR)	M	30,90	145,8	176,36	5.449,52	0,45%	86,49%	C
SINAPI	87251	REVESTIMENTO CERÂMICO PARA PISO COM PLACAS TIPO ESMALTADA EXTRA DE DIMENSÕES 45X45 CM APLICADA EM AMBIENTES DE ÁREA MAIOR QUE 10 M2. AF_06/2014	M²	88,20	50,52	61,11	5.389,90	0,45%	86,94%	C
SINAPI	90841	REF. DE PORTA DE MADEIRA PARA PINTORA, SEMFOCA (LEVE OU MÉDIA), PADRÃO MÉDIO, 60X210CM, ESPESSURA DE 3,5CM, ITENS INCLUSOS: DOBRADIÇAS, MONTAGEM E INSTALAÇÃO DO BATENTE, FECHADURA COM EXECUÇÃO DO FURO - FORNECIMENTO E INSTALAÇÃO. AF_12/2014	UND.	4,00	1108,23	1340,52	5.362,08	0,45%	87,39%	C
ORSE	2276/ORSE	RODAPÉ CERÂMICO 10 X 45 CM, PORCELANATO, BIANCO TU POLIDO, LINHA PROGETTO, PORTOBELLO OU SIMILAR, APLICADO COM ARGAMASSA INDUSTRIALIZADA AC-III, REJUNTADO	M	170,50	24,4	29,51	5.031,46	0,42%	87,81%	C
SINAPI	88485	FUNDO SELADOR ACRÍLICO, APLICAÇÃO MANUAL EM PAREDE, UMA DEMÃO. AF_04/2023	M²	1.023,55	4,06	4,91	5.025,63	0,42%	88,23%	C

**PRATO POPULAR - UNIDADE SÃO TOMÉ DE PARIPE RUA SANTA FILOMENA SÃO TOMÉ DE PARIPE**

REF.	CÓDIGO	DESCRIÇÃO DOS SERVIÇOS	UNID.	QUANT.	PR. UNIT.	PR.UNIT C/BDI	PREÇO TOTAL C/BDI	%	% ACUMULADA	FAIXAS DA CURVA ABC
ORSE	4878/ORSE	PONTO DE LUZ EM TETO OU PAREDE, APARENTE SEM ELETRODUTO	PT	64,00	58,99	71,35	4.566,40	0,38%	88,61%	C
ORSE	11747/ORSE	TORNEIRA PARA LAVATÓRIO, DE MESA, CROMADA, BICA ALTA, REF.: FLEX PLUS, 1198 C21, DA DECA OU SIMILAR, INCLUSIVE FURO PARA INSTALAÇÃO EM BANCADA	UND.	11,00	324,21	392,16	4.313,76	0,36%	88,97%	C
SINAPI	96116	FORRO EM RÉGUAS DE PVC, FRISADO, PARA AMBIENTES COMERCIAIS, INCLUSIVE ESTRUTURA DE FIXAÇÃO. AF_05/2017_P	M²	41,80	84,15	101,79	4.254,82	0,36%	89,32%	C
SINAPI	86936	CUBA DE EMBUTIR DE AÇO INOXIDÁVEL MÉDIA, INCLUSO VÁLVULA TIPO AMERICANA E SIFÃO TIPO GARRAFA EM METAL CROMADO - FORNECIMENTO E INSTALAÇÃO. AF_01/2020	UND.	9,00	390	471,74	4.245,66	0,35%	89,68%	C
ORSE	18/ORSE	DEMOLIÇÃO DE PISO CERÂMICO OU LADRILHO	M²	225,40	13,09	15,83	3.568,08	0,30%	89,98%	C
SINAPI	99253	CAIXA ENTERRADA HIDRÁULICA RETANGULAR EM ALVENARIA COM TIJOLOS CERÂMICOS MACIÇOS, DIMENSÕES INTERNAS: 0,6X0,6X0,6 M PARA REDE DE DRENAGEM. AF_12/2020	UND.	5,00	565,64	684,2	3.421,00	0,29%	90,26%	C
SINAPI	86888	VASO SANITÁRIO SIFONADO COM CAIXA ACOPLADA LOUÇA BRANCA - FORNECIMENTO E INSTALAÇÃO. AF_01/2020	UND.	6,00	457,73	553,67	3.322,02	0,28%	90,54%	C
ORSE	9736/ORSE	BARRA ANTIPÂNICO SIMPLES SEM CHAVE PARA UMA PORTA REF. MH2585 OU SIMILAR	UND.	2,00	1299,23	1571,55	3.143,10	0,26%	90,80%	C
PRÓPRIA	COMP.002	FORMA TABUA PARA CONCRETO EM FUNDACAO, C/ REAPROVEITAMENTO 2X.(REF. 5970 SINAPI)	M²	24,68	104,82	126,79	3.129,18	0,26%	91,06%	C
ORSE	140/ORSE	AÇO CA - 50 Ø 6,3 A 12,5MM, INCLUSIVE CORTE, DOBRAGEM, MONTAGEM E COLOCAÇÃO DE FERRAGENS NAS FORMAS, PARA SUPERESTRUTURAS E FUNDACÕES - R1	KG	189,27	13,57	16,41	3.105,92	0,26%	91,32%	C
ORSE	2797/ORSE	CAIXA DE PASSAGEM EM ALVENARIA DE TIJOLOS MACIÇOS ESP. = 0,12M, DIM. INT. = 0,60 X 0,60 X 0,60M	UND.	6,00	422,51	511,07	3.066,42	0,26%	91,58%	C
PRÓPRIA	COMP.008	KIT DE PORTA DE MADEIRA PARA PINTORA, SEMFOCA (LEVE OU MÉDIA), TADRÃO MÉDIO, 100X210CM, ESPESSURA DE 3,5CM, ITENS INCLUSOS: DOBRADIÇAS, MONTAGEM E INSTALAÇÃO DO BATENTE, FECHADURA COM EXECUÇÃO DO FURO - FORNECIMENTO E INSTALAÇÃO. AF_12/2019	UND.	2,00	1261,43	1525,83	3.051,66	0,25%	91,83%	C
ORSE	11334/ORSE	CAIXA DE GORDURA 0.60 X 0.60 X 0.60M	UND.	4,00	612,91	741,38	2.965,52	0,25%	92,08%	C
SINAPI	92984	CABO DE COBRE FLEXÍVEL ISOLADO, 25 MM², ANTI-CHAMA 0,6/1,0 KV, PARA REDE ENTERRADA DE DISTRIBUIÇÃO DE ENERGIA ELÉTRICA - FORNECIMENTO E INSTALAÇÃO. AF_12/2021	M	98,80	24,73	29,91	2.955,11	0,25%	92,33%	C
SIBAPI	102253	DIVISORIA SANITÁRIA, TIPO CABINE, EM GRANITO CINZA POLIDO, ESP = 3CM, ASSENTADO COM ARGAMASSA COLANTE AC III-E, EXCLUSIVE FERRAGENS. AF_01/2021	M²	3,61	649,43	785,55	2.835,84	0,24%	92,56%	C
ORSE	519/ORSE	CABO FTB - 4 PARES CATEGORIA 5	M	218,04	10,51	12,71	2.771,29	0,23%	92,79%	C
ORSE	353/ORSE	ELETRODUTO DE PVC RÍGIDO ROSCÁVEL, DIÂM = 25MM (3/4")	M	172,80	12,4	15	2.592,00	0,22%	93,01%	C

PRATO POPULAR - UNIDADE SÃO TOMÉ DE PARIPE RUA SANTA FILOMENA SÃO TOMÉ DE PARIPE

REF.	CÓDIGO	DESCRIÇÃO DOS SERVIÇOS	UNID.	QUANT.	PR. UNIT.	PR.UNIT C/BDI	PREÇO TOTAL C/ BDI	%	% ACUMULADA	FAIXAS DA CURVA ABC
ORSE	12989/ORSE	PORTÃO EM FERRO, EM TUBO DE AÇO GALV. 2" E TELA REVESTIDA 1"	M²	3,04	704,02	851,58	2.588,80	0,22%	93,23%	C
ORSE	10330/ORSE	CALHA EM FIBRA VIDRO, FORNECIMENTO E INSTALAÇÃO	M²	14,76	140	169,34	2.499,46	0,21%	93,44%	C
ORSE	4279/ORSE	TOMADA DUPLA, DE EMBUTIR, PARA USO GERAL, 2P+T, ABNT, 10A	UND.	53,00	38	45,96	2.435,88	0,20%	93,64%	C
SINAPI	91785	(COMPOSIÇÃO REPRESENTATIVA) DO SERVIÇO DE INSTALAÇÃO DE TUBOS DE PVC, SOLDÁVEL, ÁGUA FRIA, DN 25 MM (INSTALADO EM RAMAL, SUB-RAMAL, RAMAL DE DISTRIBUIÇÃO OU PRUMADA), INCLUSIVE CONEXÕES, CORTES E FIXAÇÕES, PARA PRÉDIOS. AF_10/2016_P	M	41,70	46,68	56,46	2.354,38	0,20%	93,84%	C
ORSE	8445/ORSE	COIFA EM AÇO INOX COM FILTRO 120X70X25CM, MULTINOX OU SIMILAR	UND.	1,00	1944,8	2352,43	2.352,43	0,20%	94,03%	C
SINAPI	91792	(COMPOSIÇÃO REPRESENTATIVA) DO SERVIÇO DE INSTALAÇÃO DE TUBO DE PVC, SÉRIE NORMAL, ESGOTO PREDIAL, DN 40 MM (INSTALADO EM RAMAL DE DESCARGA OU RAMAL DE ESGOTO SANITÁRIO), INCLUSIVE CONEXÕES, CORTES E FIXAÇÕES, PARA PRÉDIOS. AF_10/2016_P	M	28,90	66,07	79,92	2.309,69	0,19%	94,22%	C
SINAPI	94275	ASSENTAMENTO DE GUIA (MEIO-FIO) EM TRECHO RETO, CONFECCIONADA EM CONCRETO PRÉ-FABRICADO, DIMENSÕES 100X15X13X20 CM (COMPRIMENTO X BASE INFERIOR X BASE SUPERIOR X ALTURA), PARA URBANIZAÇÃO INTERNA DE EMPREENDIMENTOS. AF_06/2016_P	M	42,50	43,42	52,52	2232,1	0,19%	94,41%	C
SINAPI	88484	FUNDO SELADOR ACRÍLICO, APLICAÇÃO MANUAL EM TETO, UMA DEMÃO. AF_04/2023	M²	357,50	5,08	6,14	2.195,05	0,18%	94,59%	C
SINAPI	97090	ARMAÇÃO PARA EXECUÇÃO DE RADIER, PISO DE CONCRETO OU LAJE SOBRE SOLO, COM USO DE TELA Q-138. AF_09/2021	KG	131,74	13,7	16,57	2.182,93	0,18%	94,78%	C
SINAPI	101909	EXTINTOR DE INCÊNDIO PORTÁTIL COM CARGA DE PQS DE 6 KG, CLASSE BC - FORNECIMENTO E INSTALAÇÃO. AF_10/2020_P	UND.	6,00	293,92	355,53	2.133,18	0,18%	94,95%	C
ORSE	12/ORSE	DEMOLIÇÃO DE FORROS	M²	225,46	7,46	9,02	2.033,65	0,17%	95,12%	C
ORSE	7352/ORSE	CUBA DE SOBREPOR OVAL (DECA REF.L65), ACABAMENTO GE-17, COM SIFÃO CROMADO (ASTRA REF SC5), ENGATE CROMADO (DECA), VÁLVULA CROMADA (DECA REF1602) OU SIMILARES, EXCLUSIVE TORNEIRA	UND.	3,00	549,06	664,14	1.992,42	0,17%	95,29%	C
PRÓPRIA	COMP.009	PORTA DE CORRER SEMI-OCA 100CM INCLUSIVE BATENTES E FERRAGENS ( REF 8800 ORSE)	UND.	1,00	1507,04	1822,92	1.822,92	0,15%	95,44%	C
ORSE	399/ORSE	ELETRODUTO FLEXÍVEL DE PVC (SANFONADO), DIÂM = 25MM (3/4")	M	235,20	6,31	7,63	1.794,58	0,15%	95,59%	C
PRÓPRIA	COMP.010	LIMPEZA EM CALHA DE FIBRA DE VIDRO (REF. 4865 ORSE)	M	64,50	21,47	25,97	1.675,07	0,14%	95,73%	C
SINAPI	100982	CARGA, MANOBRA E DESCARGA DE ENTULHO EM CAMINHÃO BASCULANTE 10 M³ - CARGA COM ESCAVADEIRA HIDRÁULICA (CAÇAMBA DE 0,80 M³ / 111 HP) E DESCARGA LIVRE (UNIDADE: M3). AF_07/2020	M³	147,06	9,19	11,12	1.635,31	0,14%	95,87%	C
ORSE	13271/ORSE	INSTALAÇÃO DE AR CONDICIONADO SPLIT (EVAPORADORA E CONDENSADORA), HI-WALL (PAREDE), ATÉ 9000 BTU/H	UND.	4,00	337,19	407,87	1.631,48	0,14%	96,00%	C

PRATO POPULAR - UNIDADE SÃO TOMÉ DE PARIPE RUA SANTA FILOMENA SÃO TOMÉ DE PARIPE

REF.	CÓDIGO	DESCRIÇÃO DOS SERVIÇOS	UNID.	QUANT.	PR. UNIT.	PR.UNIT C/BDI	PREÇO TOTAL C/ BDI	%	% ACUMULADA	FAIXAS DA CURVA ABC
ORSE	4652/ORSE	PINTURA DE PROTEÇÃO SOBRE SUPERFÍCIES METÁLICAS COM 01 DEMÃO DE PRIMER À BASE DE EPÓXI - REZINC WBS - RENNER OU SIMILAR - R1	M²	61,49	21,54	26,05	1.601,81	0,13%	96,14%	C
SINAPI	93382	REATERRO MANUAL DE VALAS COM COMPACTAÇÃO MECANIZADA. AF_04/2016	M³	46,60	27,69	33,49	1.560,63	0,13%	96,27%	C
SINAPI	94569	JANELA DE ALUMÍNIO TIPO MAXIM-AR, COM VIDROS, BATENTE E FERRAGENS. EXCLUSIVE ALIZAR, ACABAMENTO E CONTRAMARCO. FORNECIMENTO E INSTALAÇÃO. AF_12/2019	M²	2,77	439,6	531,74	1.472,92	0,12%	96,39%	C
SINAPI	97633	DEMOLIÇÃO DE REVESTIMENTO CERÂMICO, DE FORMA MANUAL, SEM REAPROVEITAMENTO. AF_12/2017	M²	51,44	23,21	28,07	1443,92	0,12%	96,51%	C
ORSE	2306/ORSE	PINTURA DE ACABAMENTO COM APLICAÇÃO DE 02 DEMÃOS DE ESMALTE SINTÉTICO SOBRE SUPERFÍCIES METÁLICAS - R1	M²	61,49	19,25	23,28	1.431,49	0,12%	96,63%	C
SINAPI	100561	QUADRO DE DISTRIBUICAO PARA TELEFONE N.3, 40X40X12CM EM CHAPA METALICA, DE EMBUTIR, SEM ACESSORIOS, PADRAO TELEBRAS, FORNECIMENTO E INSTALAÇÃO. AF_11/2019	UND.	6,00	189,88	229,68	1.378,08	0,11%	96,75%	C
ORSE	7817/ORSE	TOMADA DUPLA PARA LÓGICA RJ45, 4"X2", EMBUTIR, COMPLETA	UND.	16,00	70,2	84,91	1.358,56	0,11%	96,86%	C
ORSE	6/ORSE	DEMOLIÇÃO DE ALVENARIA DE BLOCO CERÂMICO E=0,09M - REVESTIDA	M³	36,04	28,04	33,92	1.222,48	0,10%	96,96%	C
ORSE	10793/ORSE	CAIXA DE PASSAGEM PVC, 4" X 2", EMBUTIR, P/ELETRODUTO - REV 01	UND.	74,00	13,66	16,52	1.222,48	0,10%	97,06%	C
ORSE	9026/ORSE	CHAPÉU CHINÊS Ø 25CM PARA EXAUSTÃO DE AQUECEDOR	UND.	2,00	488,1	590,41	1.180,82	0,10%	97,16%	C
SINAPI	104316	TUBO, PVC, SOLDÁVEL, DN 32 MM, INSTALADO EM DRENO DE AR CONDICIONADO - FORNECIMENTO E INSTALAÇÃO. AF_08/2022	M	42,00	23,1	27,94	1.173,48	0,10%	97,26%	C
ORSE	2450/ORSE	LIMPEZA GERAL	M²	413,70	2,28	2,76	1.141,81	0,10%	97,35%	C
ORSE	13383/ORSE	LAVATÓRIO LOUÇA BRANCA SEM COLUNA *45,5 X 36 CM*, INCLUSIVE SIFÃO, VÁLVULA E ENGATE CROMADOS - FORNECIMENTO E INSTALAÇÃO	UND.	3,00	313,84	379,62	1138,86	0,10%	97,45%	C
SINAPI	91786	(COMPOSIÇÃO REPRESENTATIVA) DO SERVIÇO DE INSTALAÇÃO TUBOS DE PVC, SOLDÁVEL, ÁGUA FRIA, DN 32 MM (INSTALADO EM RAMAL, SUB-RAMAL, RAMAL DE DISTRIBUIÇÃO OU PRUMADA), INCLUSIVE CONEXÕES, CORTES E FIXAÇÕES, PARA PRÉ-INSTALADO. AF_10/2015	M	28,80	31,31	37,87	1.090,66	0,09%	97,54%	C
SINAPI	101881	QUADRO DE DISTRIBUIÇÃO DE ENERGIA EM CHAPA DE AÇO GALVANIZADO, DE EMBUTIR, COM BARRAMENTO TRIFÁSICO, PARA 40 DISJUNTORES DIN 100A - FORNECIMENTO E INSTALAÇÃO. AF_10/2020	UND.	1,00	886,11	1071,84	1.071,84	0,09%	97,63%	C
ORSE	10759/ORSE	BANCADA EM GRANITO CINZA ANDORINHA, E=2CM	M²	1,60	533,07	644,8	1.031,68	0,09%	97,72%	C
SINAPI	100869	BARRA DE APOIO RETA, EM AÇO INOX POLIDO, COMPRIMENTO 90 CM, FIXADA NA PAREDE - FORNECIMENTO E INSTALAÇÃO. AF_01/2020	UND.	2,00	380,77	460,58	921,16	0,08%	97,79%	C

## PRATO POPULAR - UNIDADE SÃO TOMÉ DE PARIPE RUA SANTA FILOMENA SÃO TOMÉ DE PARIPE

REF.	CÓDIGO	DESCRIÇÃO DOS SERVIÇOS	UNID.	QUANT.	PR. UNIT.	PR.UNIT C/BDI	PREÇO TOTAL C/ BDI	%	% ACUMULADA	FAIXAS DA CURVA ABC
SINAPI	100701	PORTA DE FERRO, DE ABRIR, TIPO GRADE COM CHAPA, COM GUARNIÇÕES. AF_12/2019	M²	1,68	446,11	539,61	906,54	0,08%	97,87%	C
ORSE	8460/ORSE	FORNECIMENTO E INSTALAÇÃO DE MINI RACK DE PAREDE 19" X 16U X 450MM	UND.	1,00	737,26	891,79	891,79	0,07%	97,94%	C
SINAPI	95471	VASO SANITARIO SIFONADO CONVENCIONAL PARA PCD SEM FURO FRONTAL COM LOUÇA BRANCA SEM ASSENTO - FORNECIMENTO E INSTALAÇÃO. AF_01/2020	UND.	1,00	713,68	863,27	863,27	0,07%	98,02%	C
SINAPI	100858	MICTÓRIO SIFONADO LOUÇA BRANCA – PADRÃO MÉDIO – FORNECIMENTO E INSTALAÇÃO. AF_01/2020	UND.	1,00	712,06	861,31	861,31	0,07%	98,09%	C
SINAPI	91928	CABO DE COBRE FLEXÍVEL ISOLADO, 4 MM², ANTI-CHAMA 450/750 V, PARA CIRCUITOS TERMINAIS - FORNECIMENTO E INSTALAÇÃO. AF_12/2015	M	111,00	6,16	7,45	826,95	0,07%	98,16%	C
SINAPI	91930	CABO DE COBRE FLEXÍVEL ISOLADO, 6 MM², ANTI-CHAMA 450/750 V, PARA CIRCUITOS TERMINAIS - FORNECIMENTO E INSTALAÇÃO. AF_12/2015	M	78,00	8,58	10,38	809,64	0,07%	98,22%	C
SINAPI	91953	INTERRUPTOR SIMPLES (1 MÓDULO), 10A/250V, INCLUINDO SUPORTE E PLACA - FORNECIMENTO E INSTALAÇÃO. AF_12/2015	UND.	23,00	28,65	34,66	797,18	0,07%	98,29%	C
SINAPI	97083	COMPACTAÇÃO MECÂNICA DE SOLO PARA EXECUÇÃO DE RADIER, PISO DE CONCRETO OU LAJE SOBRE SOLO, COM COMPACTADOR DE SOLOS A PERCUSSÃO. AF_09/2021	M²	188,20	3,49	4,22	794,20	0,07%	98,36%	C
ORSE	13383/ORSE	LAVATÓRIO LOUÇA BRANCA SEM COLUNA *45,5 X 36 CM*, INCLUSIVE SIFÃO, VÁLVULA E ENGATE CROMADOS - FORNECIMENTO E INSTALAÇÃO	UND.	2,00	313,84	379,62	759,24	0,06%	98,42%	C
ORSE	354/ORSE	ELETRODUTO DE PVC RIGIDO ROSCAVEL, DIAM = 32MM (1")	M	38,40	15,83	19,15	735,36	0,06%	98,48%	C
SINAPI	89353	REGISTRO DE GAVETA BRUTO, LATÃO, ROSCÁVEL, 3/4" - FORNECIMENTO E INSTALAÇÃO. AF_08/2021	UND.	15,00	39,78	48,12	721,80	0,06%	98,54%	C
ORSE	12915/ORSE	CAIXA DE CONCRETO PRE MOLDADO PARA ATERRAMENTO, COM TAMPA, 40 X 40 X 40, E = 5CM	UND.	6,00	98	118,54	711,24	0,06%	98,60%	C
ORSE	4283/ORSE	RALO HEMISFÉRICO EM Fº Fº, TIPO ABACAXI Ø 100MM	UND.	13,00	43,57	52,7	685,10	0,06%	98,66%	C
ORSE	7611/ORSE	PORTA-PAPEL HIGIÊNICO, LINHA DOMUS, REF. 102 C40, DA MEBER OU SIMILAR	UND.	7,00	78,36	94,78	663,46	0,06%	98,71%	C
ORSE	9593/ORSE	FILETE EM GRANITO CAPRI, L=6CM, ESP= 2CM, PARA ACABAMENTOS	M	5,00	105,91	128,11	640,55	0,05%	98,77%	C
SINAPI	91787	(COMPOSIÇÃO REPRESENTATIVA) DO SERVIÇO DE INSTALAÇÃO DE TUBOS DE PVC, SOLDÁVEL, ÁGUA FRIA, DN 40 MM (INSTALADO EM PRUMADA), INCLUSIVE CONEXÕES, CORTES E FIXAÇÕES, PARA PRÉDIOS. AF_10/2015	M	16,10	32,81	39,69	639,01	0,05%	98,82%	C
ORSE	453/ORSE	DISJUNTOR TERMOMAGNETICO TRIPOLAR 100 A, PADRÃO DIN (EUROPEU - LINHA BRANCA), 65KA	UND.	1,00	527,67	638,27	638,27	0,05%	98,87%	C

PRATO POPULAR - UNIDADE SÃO TOMÉ DE PARIPE RUA SANTA FILOMENA SÃO TOMÉ DE PARIPE

REF.	CÓDIGO	DESCRIÇÃO DOS SERVIÇOS	UNID.	QUANT.	PR. UNIT.	PR.UNIT C/BDI	PREÇO TOTAL C/ BDI	%	% ACUMULADA	FAIXAS DA CURVA ABC
SINAPI	91785	(COMPOSIÇÃO REPRESENTATIVA) DO SERVIÇO DE INSTALAÇÃO DE TUBOS DE PVC, SOLDÁVEL, ÁGUA FRIA, DN 25 MM (INSTALADO EM RAMAL, SUB-RAMAL, RAMAL DE DISTRIBUIÇÃO OU PRUMADA), INCLUSIVE CONEXÕES, CORTES E FIXAÇÕES, PARA PREDIÇOS. AF_10/2015	M	10,70	46,68	56,46	604,12	0,05%	98,92%	C
SINAPI	86874	TANQUE DE LOUÇA BRANCA SUSPENSO, 18L OU EQUIVALENTE - FORNECIMENTO E INSTALAÇÃO. AF_01/2020	UND.	1,00	476,47	576,34	576,34	0,05%	98,97%	C
ORSE	357/ORSE	ELETRODUTO DE PVC RÍGIDO ROSCÁVEL, DIÂM = 60MM (2")	M	15,40	30,76	37,21	573,03	0,05%	99,02%	C
SINAPI	91794	(COMPOSIÇÃO REPRESENTATIVA) DO SERVIÇO DE INST. TUBO PVC, SÉRIEN, ESGOTO PREDIAL, DN 75 MM, (INST. EM RAMAL DE DESCARGA, RAMAL DE ESG. SANITÁRIO, PRUMADA DE ESG. SANITÁRIO OU VENTILAÇÃO), INCL. CONEXÕES, CORTES E FIXAÇÕES. PREDIÇOS. AF_10/2015	M	10,50	44,47	53,79	564,80	0,05%	99,07%	C
PRÓPRIA	COMP.005	REGULARIZACAO E COMPACTACAO MANUAL DE TERRENO COM SOQUETE ( REF. 5622 SINAPI)	M²	63,60	7,09	8,58	545,69	0,05%	99,11%	C
SINAPI	97599	LUMINÁRIA DE EMERGÊNCIA, COM 30 LAMPADAS DE LED DE 2W, SEM REATOR - FORNECIMENTO E INSTALAÇÃO. AF_02/2020 "ACLARAMENTO"	UND.	17,00	24,55	29,7	504,90	0,04%	99,15%	C
ORSE	353/ORSE	ELETRODUTO DE PVC RIGIDO ROSCAVEL, DIAM = 25MM (3/4")	M	32,00	12,4	15	480,00	0,04%	99,19%	C
ORSE	13274/ORSE	INSTALAÇÃO DE AR CONDICIONADO SPLIT (EVAPORADORA E CONDENSADORA), HI-WALL (PAREDE), DE 12000 BTU/H ATÉ 18000 BTU/H	UND.	1,00	366,59	443,43	443,43	0,04%	99,23%	C
SINAPI	89707	CAIXA SIFONADA, PVC, DN 100 X 100 X 50 MM, JUNTA ELÁSTICA, FORNECIDA E INSTALADA EM RAMAL DE DESCARGA OU EM RAMAL DE ESGOTO SANITÁRIO. AF_08/2022	UND.	8,00	44,64	54	432,00	0,04%	99,27%	C
ORSE	478/ORSE	TOMADA 2P + T, ABNT, DE EMBUTIR, 10 A, COM PLACA EM PVC	UND.	17,00	20,35	24,62	418,54	0,03%	99,30%	C
ORSE	4281/ORSE	TORNEIRA DE BÓIA P/CAIXA D'AGUA D= 3/4" (DECA OU SIMILAR)	UND.	3,00	114,91	139	417,00	0,03%	99,34%	C
SINAPI	95547	SABONETEIRA PLASTICA TIPO DISPENSER PARA SABONETE LIQUIDO COM RESERVATORIO 800 A 1500 ML, INCLUSO FIXAÇÃO. AF_01/2020	UND.	5,00	68,61	82,99	414,95	0,03%	99,37%	C
ORSE	13271/ORSE	INSTALAÇÃO DE AR CONDICIONADO SPLIT (EVAPORADORA E CONDENSADORA), HI-WALL (PAREDE), ATÉ 9000 BTU/H	UND.	1,00	337,19	407,87	407,87	0,03%	99,41%	C

PRATO POPULAR - UNIDADE SÃO TOMÉ DE PARIPE RUA SANTA FILOMENA SÃO TOMÉ DE PARIPE

REF.	CÓDIGO	DESCRIÇÃO DOS SERVIÇOS	UNID.	QUANT.	PR. UNIT.	PR.UNIT C/BDI	PREÇO TOTAL C/ BDI	%	% ACUMULADA	FAIXAS DA CURVA ABC
SINAPI	93665	DISJUNTOR BIPOLAR TIPO DIN, CORRENTE NOMINAL DE 40A - FORNECIMENTO E INSTALAÇÃO. AF_10/2020	UND.	5,00	64,77	78,35	391,75	0,03%	99,44%	C
SINAPI	100853	TORNEIRA CROMADA DE MESA PARA LAVATORIO, TIPO MONOCOMANDO. AF_01/2020	UND.	1,00	317,48	384,02	384,02	0,03%	99,47%	C
ORSE	13383/ORSE	LAVATÓRIO LOUÇA BRANCA SEM COLUNA *45,5 X 36 CM*, INCLUSIVE SIFÃO, VÁLVULA E ENGATE CROMADOS - FORNECIMENTO E INSTALAÇÃO (ACESSIBILIDADE)	UND.	1,00	313,84	379,62	379,62	0,03%	99,50%	C
SINAPI	100849	ASSENTO SANITÁRIO CONVENCIONAL - FORNECIMENTO E INSTALACAO. AF_01/2020	UND.	6,00	44,64	54	324,00	0,03%	99,53%	C
ORSE	4287/ORSE	DISPENSER PARA TOALHA INTERFOLHADA	UND.	5,00	51,21	61,94	309,70	0,03%	99,56%	C
SINAPI	93655	DISJUNTOR MONOPOLAR TIPO DIN, CORRENTE NOMINAL DE 20A - FORNECIMENTO E INSTALAÇÃO. AF_10/2020	UND.	19,00	13,08	15,82	300,58	0,03%	99,58%	C
SINAPI	101161	ALVENARIA DE VEDAÇÃO COM ELEMENTO VAZADO DE CONCRETO (COBOGÓ) DE 7X50X50CM E ARGAMASSA DE ASSENTAMENTO COM PREPARO EM BETONEIRA. AF_05/2020	M²	1,28	192,92	233,36	298,70	0,02%	99,61%	C
ORSE	9379/ORSE	HASTE COBREADA COPPERWELD P/ATERRAMENTO D= 5/8" X 2,40M	UND.	6,00	41,08	49,69	298,14	0,02%	99,63%	C
SINAPI	95635	KIT CAVALETE PARA MEDIÇÃO DE ÁGUA - ENTRADA PRINCIPAL, EM PVC SOLDÁVEL DN 25 (¾") FORNECIMENTO E INSTALAÇÃO (EXCLUSIVE HIDRÔMETRO). AF_11/2016	UND.	1,00	233,17	282,04	282,04	0,02%	99,65%	C
SINAPI	93662	DISJUNTOR BIPOLAR TIPO DIN, CORRENTE NOMINAL DE 20A - FORNECIMENTO E INSTALAÇÃO. AF_10/2020	UND.	4,00	57,49	69,54	278,16	0,02%	99,68%	C
ORSE	8818/ORSE	TOMADA 2P + T, ABNT, DE EMBUTIR, 20 A, COM PLACA EM PVC	UND.	10,00	22,83	27,62	276,20	0,02%	99,70%	C
ORSE	7997/ORSE	DISJUNTOR BIPOLAR DR 63 A - DISPOSITIVO RESIDUAL DIFERENCIAL, TIPO AC, 30MA	UND.	1,00	209,9	253,9	253,90	0,02%	99,72%	C
SINAPI	92023	INTERRUPTOR SIMPLES (1 MÓDULO) COM 1 TOMADA DE EMBUTIR 2P+T 10 A, INCLUINDO SUPORTE E PLACA - FORNECIMENTO E INSTALAÇÃO. AF_12/2015	UND.	4,00	48,75	58,97	235,88	0,02%	99,74%	C
ORSE	743/ORSE	CAIXA DE PASSAGEM PVC, 4" X 4" CM, EMBUTIR, P/ELETRODUTO	UND.	12,00	15,82	19,14	229,68	0,02%	99,76%	C
ORSE	7784/ORSE	RODOPIA EM GRANITO CINZA ANDORINHA, H = 10 CM, E= 2CM, APLICADO COM ARGAMASSA INDUSTRIALIZADA AC-I, COM ACABAMENTO ABOLEADO	M	2,67	70,19	84,9	226,68	0,02%	99,78%	C
SINAPI	94496	REGISTRO DE GAVETA BRUTO, LATÃO, ROSCÁVEL, 1 1/4" - FORNECIMENTO E INSTALAÇÃO. AF_08/2021	UND.	2,00	83,74	101,29	202,58	0,02%	99,80%	C
SINAPI	101946	QUADRO DE MEDIÇÃO GERAL DE ENERGIA PARA 1 MEDIDOR DE SOBREPOR - FORNECIMENTO E INSTALAÇÃO. AF_10/2020	UND.	1,00	150,56	182,12	182,12	0,02%	99,81%	C



PRATO POPULAR - UNIDADE SÃO TOMÉ DE PARIPE RUA SANTA FILOMENA SÃO TOMÉ DE PARIPE

REF.	CÓDIGO	DESCRIÇÃO DOS SERVIÇOS	UNID.	QUANT.	PR. UNIT.	PR.UNIT C/BDI	PREÇO TOTAL C/ BDI	%	% ACUMULADA	FAIXAS DA CURVA ABC
SINAPI	86881	SIFÃO DO TIPO GARRAFA EM METAL CROMADO 1 X 1.1/2" - FORNECIMENTO E INSTALAÇÃO. AF_01/2020	UND.	1,00	144,75	175,09	175,09	0,01%	99,83%	C
ORSE	11852/ORSE	PLACA DE SINALIZACAO DE SEGURANCA CONTRA INCENDIO, FOTOLUMINESCENTE, RETANGULAR, *12 X 40* CM, EM PVC *2* MM ANTI-CHAMAS (SIMBOLOS, CORES E PICTOGRAMAS CONFORME NBR 13434)	UND.	4,00	35,47	42,9	171,60	0,01%	99,84%	C
ORSE	12137/ORSE	PLACA DE SINALIZACAO DE SEGURANCA CONTRA INCENDIO, FOTOLUMINESCENTE, QUADRADA, *20 X 20* CM, EM PVC *2* MM ANTI-CHAMAS (SIMBOLOS, CORES E PICTOGRAMAS CONFORME NBR 13434)	UND.	4,00	32,2	38,95	155,80	0,01%	99,85%	C
ORSE	12137/ORSE	PLACA DE SINALIZACAO DE SEGURANCA CONTRA INCENDIO, FOTOLUMINESCENTE, QUADRADA, *20 X 20* CM, EM PVC *2* MM ANTI-CHAMAS (SIMBOLOS, CORES E PICTOGRAMAS CONFORME NBR 13434)	UND.	4,00	32,2	38,95	155,80	0,01%	99,87%	C
SINAPI	94495	REGISTRO DE GAVETA BRUTO, LATÃO, ROSCÁVEL, 1" - FORNECIMENTO E INSTALAÇÃO. AF_08/2021	UND.	2,00	61,46	74,34	148,68	0,01%	99,88%	C
ORSE	10317/ORSE	GRELHA P/RALO EM PVC, REDONDA, 15CM, TIGRE OU SIMILAR	UND.	14,00	7,28	8,81	123,34	0,01%	99,89%	C
ORSE	12888/ORSE	PLACA DE SINALIZACAO, FOTOLUMINESCENTE, EM PVC, COM LOGOTIPO "EXTINTOR DE INCÊNDIO PORTÁTIL"- PLACA E5	UND.	6,00	16,34	19,76	118,56	0,01%	99,90%	C
ORSE	5103/ORSE	REGULARIZAÇÃO MANUAL	M²	19,13	4,96	6	114,78	0,01%	99,91%	C
SINAPI	89708	CAIXA SIFONADA, PVC, DN 150 X 185 X 75 MM, JUNTA ELÁSTICA, FORNECIDA E INSTALADA EM RAMAL DE DESCARGA OU EM RAMAL DE ESGOTO SANITÁRIO. AF_08/2022	UND.	1,00	91,08	110,17	110,17	0,01%	99,92%	C
ORSE	9041/ORSE	DISPOSITIVO DE PROTEÇÃO CONTRA SURTO DE TENSÃO DPS 60KA - 275V	UND.	1,00	86,33	104,42	104,42	0,01%	99,93%	C
SINAPI	93658	DISJUNTOR MONOPOLAR TIPO DIN, CORRENTE NOMINAL DE 40A - FORNECIMENTO E INSTALAÇÃO. AF_10/2020	UND.	4,00	21,13	25,56	102,24	0,01%	99,93%	C
SINAPI	94704	ADAF TUBO COM FLENO E ANEL DE VEDAÇÃO, PVC, SOLDÁVEL, DN 52 MM X 1", INSTALADO EM RESERVAÇÃO DE ÁGUA DE EDIFICAÇÃO QUE POSSUA RESERVATÓRIO DE FIBRA/FIBROCIMENTO FORNECIMENTO E INSTALAÇÃO. AF_08/2022	UND.	3,00	26,57	32,14	96,42	0,01%	99,94%	C
SINAPI	86884	ENGATE FLEXÍVEL EM PLÁSTICO BRANCO, 1/2" X 30CM - FORNECIMENTO E INSTALAÇÃO. AF_01/2020	UND.	7,00	10,33	12,5	87,50	0,01%	99,95%	C
SINAPI	89352	REGISTRO DE GAVETA BRUTO, LATÃO, ROSCÁVEL, 1/2" - FORNECIMENTO E INSTALAÇÃO. AF_08/2021	UND.	2,00	36,02	43,57	87,14	0,01%	99,96%	C
SINAPI	94705	ADAF TUBO COM FLENO E ANEL DE VEDAÇÃO, PVC, SOLDÁVEL, DN 40 MM X 1 1/4", INSTALADO EM RESERVAÇÃO DE ÁGUA DE EDIFICAÇÃO QUE POSSUA RESERVATÓRIO DE FIBRA/FIBROCIMENTO FORNECIMENTO E INSTALAÇÃO. AF_08/2022	UND.	2,00	35,42	42,84	85,68	0,01%	99,96%	C
ORSE	2082/ORSE	TORNEIRA CROMADA PARA JARDIM, DECA 1153C39, 1/2" OU SIMILAR	UND.	1,00	70,56	85,35	85,35	0,01%	99,97%	C
SINAPI	104327	RALO SIFONADO REDONDO, PVC, DN 100 X 40 MM, JUNTA SOLDÁVEL, FORNECIDO E INSTALADO EM RAMAL DE DESCARGA OU EM RAMAL DE ESGOTO SANITÁRIO. AF_08/2022	UND.	3,00	17,42	21,07	63,21	0,01%	99,98%	C

**PRATO POPULAR - UNIDADE SÃO TOMÉ DE PARIPE RUA SANTA FILOMENA SÃO TOMÉ DE PARIPE**

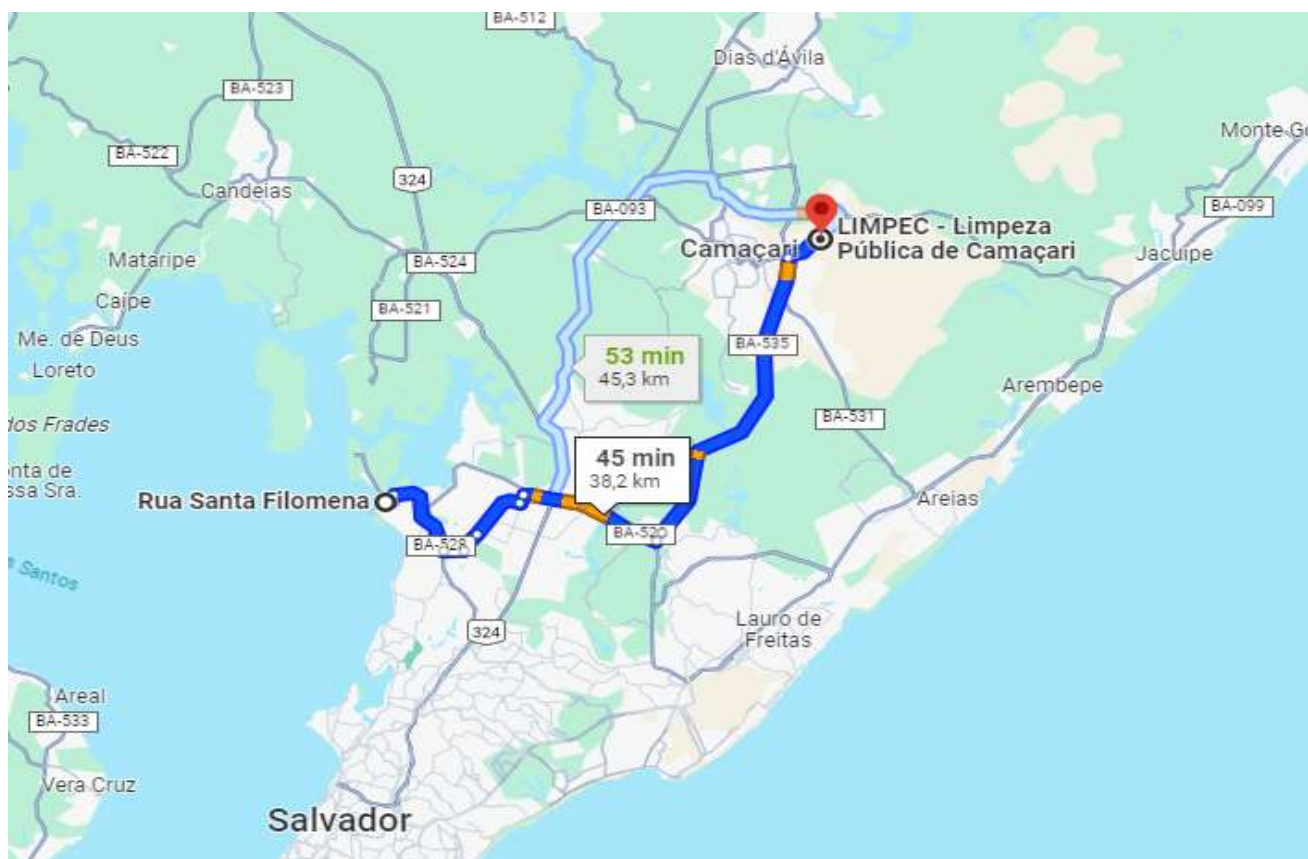
REF.	CÓDIGO	DESCRIÇÃO DOS SERVIÇOS	UNID.	QUANT.	PR. UNIT.	PR.UNIT C/BDI	PREÇO TOTAL C/ BDI	%	% ACUMULADA	FAIXAS DA CURVA ABC
SINAPI	97599	LUMINÁRIA DE EMERGÊNCIA, COM 30 LAMPADAS DE LED DE 2W, SEM REATOR - FORNECIMENTO E INSTALAÇÃO. AF_02/2020 "INDICAÇÃO DE SAÍDA"	UND.	2,00	24,55	29,7	59,40	0,00%	99,98%	C
SINAPI	86877	VÁLVULA EM METAL CROMADO 1.1/2" X 1.1/2" PARA TANQUE OU LAVATÓRIO, COM OU SEM LADRÃO - FORNECIMENTO E INSTALAÇÃO. AF_01/2020	UND.	1,00	48,86	59,1	59,10	0,00%	99,99%	C
ORSE	12884/ORSE	PLACA DE SINALIZACAO, FOTOLUMINESCENTE, 38X19 CM, EM PVC , COM SETA INDICATIVA DE SENTIDO (ESQUERDA OU DIREITA) DE SAIDA	UND.	2,00	23,48	28,4	56,80	0,00%	99,99%	C
ORSE	12884/ORSE	PLACA DE SINALIZACAO, FOTOLUMINESCENTE, 38X19 CM, EM PVC , COM SETA INDICATIVA DE SENTIDO (ESQUERDA OU DIREITA) DE SAIDA - PLACA S02	UND.	2,00	23,48	28,4	56,80	0,00%	100,00%	C
ORSE	681/ORSE	CONECTOR PARA HASTE DE ATERRAMENTO 5/8" - FORNECIMENTO	UND.	6,00	6,08	7,35	44,10	0,00%	100,00%	C

**PREFEITURA MUNICIPAL DE SALVADOR**

**MAPA DE TRANSPORTE PARA DESCARTE**

INSUMO	FORNECEDOR	CNPJ	CONTATO	DISTANCIA FORNEC. x OBRA (km)	DMT - DISTÂNCIA ADOTADA	UNID.
DESCARTE	LIMPEC - EMPRESA DE SANEAMENTO AMBIENTAL	08.251.624/0001-93	(71) 3622-8300/3621-4907	38,2	14,7	km
	AGUAS CLARAS AMBIENTAL	17.740.245/0001-58	(71) 3202-4416/9 9945-6764	14,7		
	SOLUAMAQ AMBIENTAL	02.985.574/0002-81	(71) 99639-2722	16,6		

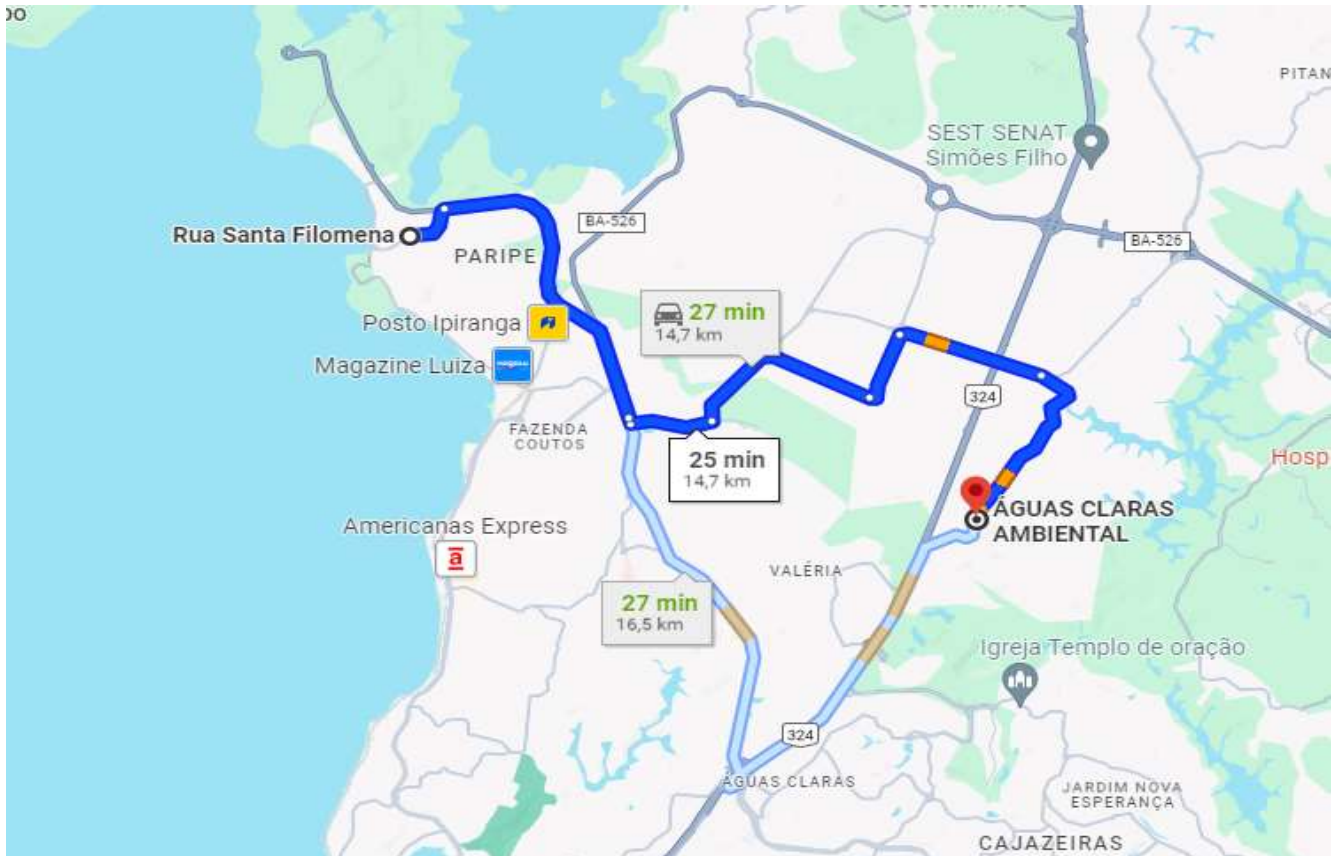
LIMPEC = 38,2 km



**PREFEITURA MUNICIPAL DE SALVADOR**

**MAPA DE TRANSPORTE PARA DESCARTE**

INSUMO	FORNECEDOR	CNPJ	CONTATO	DISTANCIA FORNEC. x OBRA (km)	DMT - DISTÂNCIA ADOTADA	UNID.
DESCARTE	LIMPEC - EMPRESA DE SANEAMENTO AMBIENTAL	08.251.624/0001-93	(71) 3622-8300/3621-4907	38,2	14,7	km
	<b>ÁGUAS CLARAS AMBIENTAL</b>	<b>17.740.245/0001-58</b>	<b>(71) 3202-4416/9 9945-6764</b>	<b>14,7</b>		
	SOLUQA AMBIENTAL	02.985.574/0002-81	(71) 99639-2722	16,6		
<b>ÁGUAS CLARAS AMBIENTAL = 14,7 km</b>						

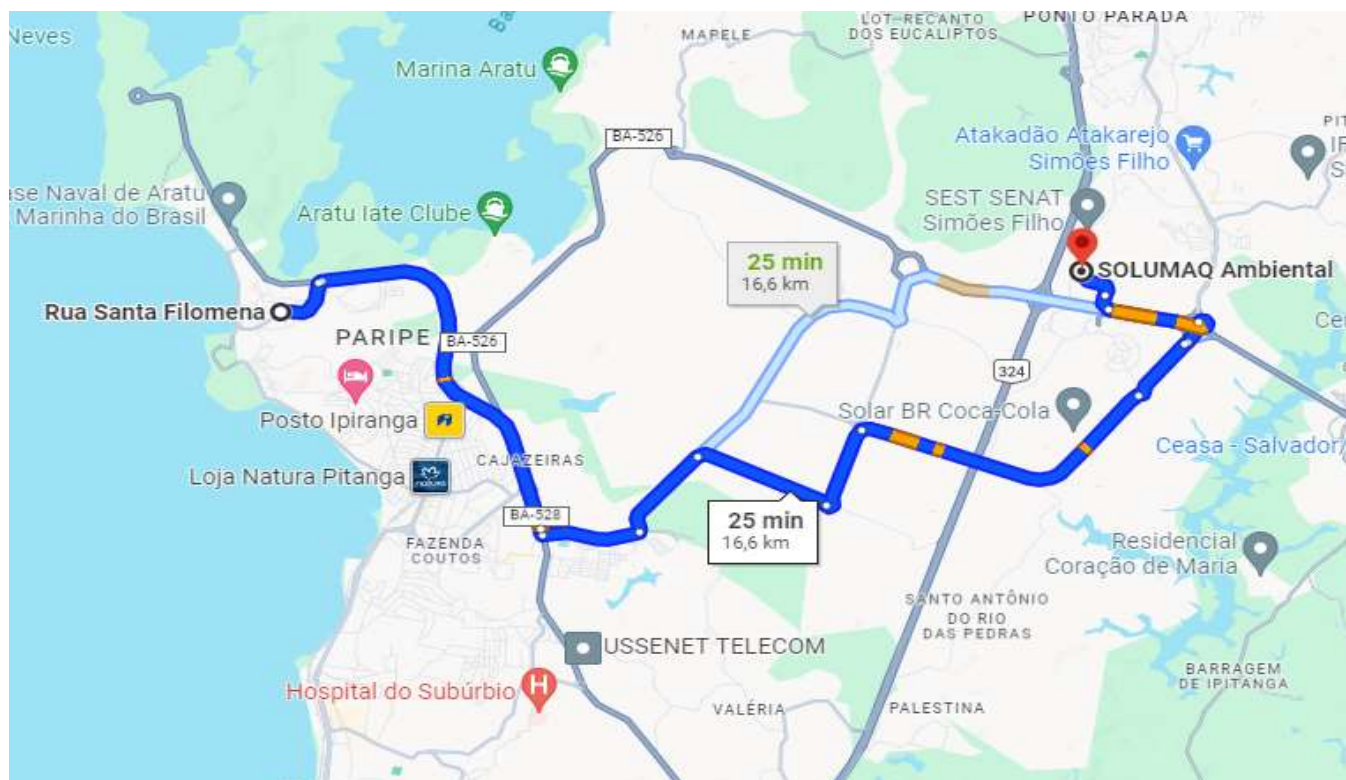


**PREFEITURA MUNICIPAL DE SALVADOR**

**MAPA DE TRANSPORTE PARA DESCARTE**

INSUMO	FORNECEDOR	CNPJ	CONTATO	DISTANCIA FORNEC. x OBRA (km)	DMT - DISTÂNCIA ADOTADA	UNID.
DESCARTE	LIMPEC - EMPRESA DE SANEAMENTO AMBIENTAL	08.251.624/0001-93	(71) 3622-8300/3621-4907	38,2	14,7	km
	<b>AGUAS CLARAS AMBIENTAL</b>	<b>17.740.245/0001-58</b>	<b>(71) 3202-4416/9 9945-6764</b>	<b>14,7</b>		
	SOLUQA AMBIENTAL	02.985.574/0002-81	(71) 99639-2722	16,6		

**SOLUQA AMBIENTAL = 16,6 km**



**PLANILHA ORÇAMENTÁRIA**

PRATO POPULAR - UNIDADE SÃO TOMÉ DE PARIPE - Bairro: SÃO TOMÉ DE PARIPE

DATA BASE: SINAPI (AGO/2023) NÃO DESONERADO

ENCARGOS SOCIAIS NÃO DESONERADOS: 115,15% (HORISTAS) / 71,22% (MENSALISTAS)

BDI EDIF = 20,96%

TOTAL R\$ 1.206.612,15

ITEM	REF.	CÓDIGO	DISCRIMINAÇÃO DO SERVIÇO	UND.	QUANT.	PREÇO UNIT. S/ BDI (R\$)	PREÇO UNIT. C/ BDI (R\$)	VALOR TOTAL C/ BDI (R\$)
<b>01</b>			<b>SERVIÇOS PRELIMINARES</b>					<b>99.345,58</b>
01.01	PRÓPRIA	COMP.001	TAPUME DE CHAPA DE MADEIRA COMPENSADA, E= 6MM, COM PINTURA A CAL E REAPROVEITAMENTO DE 2X ( REF. 74220/1 SINAPI)	M²	129,80	82,39	99,66	12.935,87
01.02	PRÓPRIA	COMP.003	EXECUÇÃO DE ESCRITÓRIO, SANITÁRIO E VESTIÁRIO EM CANTEIRO DE OBRA EM CHAPA DE MADEIRA COMPENSADA, NÃO INCLUSO MOBILIÁRIO E EQUIPAMENTOS.	M²	30,00	2.145,73	2.595,48	77.864,40
01.03	PRÓPRIA	COMP.004	LIGAÇÃO PROVISÓRIA DE ÁGUA PARA OBRA E INSTALAÇÃO SANITÁRIA PROVISÓRIA, PEQUENAS OBRAS, INCLUSIVE RESERVATÓRIO DE POLIETILENO 1000L - INSTALAÇÃO MÍNIMA - REF. TCPO 02.001.000009	UND.	1,00	2.656,66	3.213,50	3.213,50
01.04	ORSE	9416/ORSE	INSTALAÇÃO PROVISÓRIA DE ENERGIA ELÉTRICA, AEREA, TRIFASICA, EM POSTE GALVANIZADO, EXCLUSIVE FORNECIMENTO DO MEDIDOR	UND.	1,00	1.604,75	1.941,11	1.941,11
01.05	ORSE	4176/ORSE	LOCAÇÃO DE CONSTRUÇÃO DE EDIFICAÇÃO ENTRE 200 E 1000 M2, INCLUSIVE EXECUÇÃO DE GABARITÓ DE MADEIRA	M²	413,50	6,78	8,20	3.390,70
<b>02</b>			<b>DEMOLIÇÕES E REMOÇÕES</b>					<b>29.903,57</b>
02.01	ORSE	6/ORSE	DEMOLIÇÃO DE ALVENARIA DE BLOCO CERÂMICO E=0,09M - REVESTIDA	M³	36,04	28,04	33,92	1.222,48
02.02	ORSE	18/ORSE	DEMOLIÇÃO DE PISO CERÂMICO OU LADRILHO	M²	225,40	13,09	15,83	3.568,08
02.03	SINAPI	97633	DEMOLIÇÃO DE REVESTIMENTO CERÂMICO, DE FORMA MANUAL, SEM REAPROVEITAMENTO. AF 12/2017	M²	51,44	23,21	28,07	1.443,92
02.04	ORSE	16/ORSE	DEMOLIÇÃO MANUAL DE PISO CIMENTADO SOBRE LASTRO DE CONCRETO - REV 01	M²	188,20	24,30	29,39	5.531,20
02.05	ORSE	12/ORSE	DEMOLIÇÃO DE FORROS	M²	225,46	7,46	9,02	2.033,65
02.06	SINAPI	100982	CARGA, MANOBRAS E DESCARGA DE ENTULHO EM CAMINHÃO BASCULANTE 10 M³ - CARGA COM ESCAVADEIRA HIDRÁULICA (CAÇAMBA DE 0,80 M³ / 111 HP) E DESCARGA LIVRE (UNIDADE: M3). AF 07/2020	M³	147,06	9,19	11,12	1.635,31
02.07	SINAPI	95875	TRANSPORTE COM CAMINHÃO BASCULANTE DE 10 M³, EM VIA URBANA PAVIMENTADA, DMT ATÉ 30 KM (UNIDADE: M3XKM).	M3XKM	2.161,78	2,47	2,99	6.463,72
02.08	PRÓPRIA	COTAÇÃO 01	TAXA DE DESCARTE EM ATERRO METROPOLITANO LICENCIADO	TON	220,59	30,00	36,29	8.005,21
<b>03</b>			<b>PAVIMENTAÇÃO</b>					<b>12.570,33</b>
03.01	PRÓPRIA	COMP.005	REGULARIZAÇÃO E COMPACTAÇÃO MANUAL DE TERRENO COM SOQUETE ( REF. 5622 SINAPI)	M²	63,60	7,09	8,58	545,69

**PLANILHA ORÇAMENTÁRIA**

PRATO POPULAR - UNIDADE SÃO TOMÉ DE PARIPE - Bairro: SÃO TOMÉ DE PARIPE

DATA BASE: SINAPI (AGO/2023) NÃO DESONERADO

ENCARGOS SOCIAIS NÃO DESONERADOS: 115,15% (HORISTAS) / 71,22% (MENSALISTAS)

BDI EDIF = 20,96%

TOTAL R\$ 1.206.612,15

ITEM	REF.	CÓDIGO	DISCRIMINAÇÃO DO SERVIÇO	UND.	QUANT.	PREÇO UNIT. S/ BDI (R\$)	PREÇO UNIT. C/ BDI (R\$)	VALOR TOTAL C/ BDI (R\$)
03.02	ORSE	5103/ORSE	REGULARIZAÇÃO MANUAL	M²	19,13	4,96	6,00	114,78
03.03	SINAPI	94275	ASSENTAMENTO DE GUIA (MEIO-FIO) EM TRECHO RETO, CONFECCIONADA EM CONCRETO PRÉ-FABRICADO, DIMENSÕES 100X15X13X20 CM (COMPRIMENTO X BASE INFERIOR X BASE SUPERIOR X ALTURA), PARA URBANIZAÇÃO INTERNA DE EMPREENDIMENTOS. AF_06/2016_P	M	42,50	43,42	52,52	2.232,10
03.04	SINAPI	94995	EXECUÇÃO DE PASSEIO (CALÇADA) OU PISO DE CONCRETO COM CONCRETO MOLDADO IN LOCO, USINADO, ACABAMENTO CONVENCIONAL, ESPESSURA 8 CM, ARMADO. AF_08/2022	M²	89,04	89,86	108,69	9.677,76
<b>04</b>			<b>FUNDAÇÃO E ESTRUTURA</b>					<b>160.579,73</b>
04.01	SINAPI	96523	ESCAVAÇÃO MANUAL PARA BLOCO DE COROAMENTO OU SAPATA (INCLUINDO ESCAVAÇÃO PARA COLOCAÇÃO DE FÔRMAS). AF_06/2017	M³	196,60	101,92	123,28	24.236,85
04.02	SINAPI	93382	REATERRO MANUAL DE VALAS COM COMPACTAÇÃO MECANIZADA. AF_04/2016	M³	46,60	27,69	33,49	1.560,63
04.03	SINAPI	96616	LASTRO DE CONCRETO MAGRO, APLICADO EM BLOCOS DE COROAMENTO OU SAPATAS. AF_08/2017	M³	6,80	699,71	846,37	5.755,32
04.04	PRÓPRIA	COMP.002	FORMA TABUA PARA CONCRETO EM FUNDACAO, C/ REAPROVEITAMENTO 2X.(REF. 5970 SINAPI)	M²	24,68	104,82	126,79	3.129,18
04.05	ORSE	11482	CONCRETO SIMPLES USINADO FCK=25MPA, BOMBEADO, LANÇADO E ADENSADO NA INFRAESTRUTURA	M³	10,01	519,96	628,94	6.295,69
04.06	ORSE	140/ORSE	AÇO CA - 50 Ø 6,3 A 12,5MM, INCLUSIVE CORTE, DOBRAGEM, MONTAGEM E COLOCACAO DE FERRAGENS NAS FORMAS, PARA SUPERESTRUTURAS E FUNDAÇÕES - R1	KG	189,27	13,57	16,41	3.105,92
04.07	SINAPI	92263	FABRICAÇÃO DE FÔRMA PARA PILARES E ESTRUTURAS SIMILARES, EM CHAPA DE MADEIRA COMPENSADA RESINADA, E = 17 MM. AF_09/2020	M²	326,97	170,15	205,81	67.293,70
04.08	ORSE	11486/ORSE	CONCRETO SIMPLES USINADO FCK=30MPA, BOMBEADO, LANÇADO E ADENSADO EM SUPERESTRUTURA	M³	19,50	534,87	646,98	12.616,11
04.09	ORSE	140/ORSE	AÇO CA - 50 Ø 6,3 A 12,5MM, INCLUSIVE CORTE, DOBRAGEM, MONTAGEM E COLOCACAO DE FERRAGENS NAS FORMAS, PARA SUPERESTRUTURAS E FUNDAÇÕES - R1	KG	1.116,60	13,57	16,41	18.323,41

**PLANILHA ORÇAMENTÁRIA**

PRATO POPULAR - UNIDADE SÃO TOMÉ DE PARIPE - Bairro: SÃO TOMÉ DE PARIPE

DATA BASE: SINAPI (AGO/2023) NÃO DESONERADO

ENCARGOS SOCIAIS NÃO DESONERADOS: 115,15% (HORISTAS) / 71,22% (MENSALISTAS)

BDI EDIF = 20,96%

TOTAL R\$ 1.206.612,15

ITEM	REF.	CÓDIGO	DISCRIMINAÇÃO DO SERVIÇO	UND.	QUANT.	PREÇO UNIT. S/ BDI (R\$)	PREÇO UNIT. C/ BDI (R\$)	VALOR TOTAL C/ BDI (R\$)
04.10	SINAPI	97083	COMPACTAÇÃO MECÂNICA DE SOLO PARA EXECUÇÃO DE RADIER, PISO DE CONCRETO OU LAJE SOBRE SOLO, COM COMPACTADOR DE SOLOS A PERCUSSÃO. AF_09/2021	M²	188,20	3,49	4,22	794,20
04.11	SINAPI	96620	LASTRO DE CONCRETO MAGRO, APLICADO EM PISOS, LAJES SOBRE SOLO OU RADIERS. AF_08/2017	M³	18,82	671,47	812,21	15.285,79
04.12	SINAPI	97090	ARMAÇÃO PARA EXECUÇÃO DE RADIER, PISO DE CONCRETO OU LAJE SOBRE SOLO, COM USO DE TELA Q-138. AF_09/2021	KG	131,74	13,70	16,57	2.182,93
<b>05</b>			<b>ALVENARIA, FECHAMENTO E REVESTIMENTO</b>					<b>200.103,40</b>
05.01	SINAPI	103325	ALVENARIA DE VEDAÇÃO DE BLOCOS CERÂMICOS FURADOS NA VERTICAL DE 14X19X39 CM (ESPESSURA 14 CM) E ARGAMASSA DE ASSENTAMENTO COM PREPARO MANUAL. AF_12/2021	M²	530,29	76,49	92,52	49.062,43
05.02	SINAPI	87378	ARGAMASSA TRAÇO 1:4 (EM VOLUME DE CIMENTO E AREIA GROSSA ÚMIDA) PARA CHAPISCO CONVENCIONAL, PREPARO MANUAL. AF_08/2019	M³	21,21	613,74	742,38	15.745,88
05.03	SINAPI	87369	ARGAMASSA TRAÇO 1:2:8 (EM VOLUME DE CIMENTO, CAL E AREIA MÉDIA ÚMIDA) PARA EMBOÇO/MASSA ÚNICA/ASSENTAMENTO DE ALVENARIA DE VEDAÇÃO, PREPARO MANUAL. AF_08/2019	M³	21,21	755,60	913,97	19.385,30
05.04	SINAPI	94439	(COMPOSIÇÃO REPRESENTATIVA) DO SERVIÇO DE CONTRAPISO EM ARGAMASSA TRAÇO 1:4 (CIM E AREIA), BETONEIRA 400 L, E = 4 CM ÁREAS SECAS E MOLHADAS SOBRE LAJE, E = 3 CM ÁREAS MOLHADAS SOBRE IMPERMEABILIZAÇÃO, CASA E EDIFICAÇÃO PÚBLICA PADRÃO. AF_11/2014	M²	188,20	53,48	64,69	12.174,66
05.05	PRÓPRIA	COMP.006	PISO CIMENTADO TRACO 1:4 (CIMENTO E AREIA) ACABAMENTO RUSTICO ESPESSURA 2CM, ARGAMASSA COM PREPARO MANUAL	M²	225,40	56,58	68,44	15.426,38
05.06	SINAPI	87251	REVESTIMENTO CERÂMICO PARA PISO COM PLACAS TIPO ESMALTADA EXTRA DE DIMENSÕES 45X45 CM APLICADA EM AMBIENTES DE ÁREA MAIOR QUE 10 M2. AF_06/2014	M²	88,20	50,52	61,11	5.389,90
05.07	SINAPI	87269	REVESTIMENTO CERÂMICO PARA PAREDES INTERNAS COM PLACAS TIPO ESMALTADA EXTRA DE DIMENSÕES 25X35 CM APLICADAS EM AMBIENTES DE ÁREA MAIOR QUE 5 M² NA ALTURA INTEIRA DAS PAREDES. AF_06/2014	M²	533,40	60,02	72,60	38.724,84
05.08	SINAPI	88485	FUNDO SELADOR ACRÍLICO, APLICAÇÃO MANUAL EM PAREDE, UMA DEMÃO. AF_04/2023	M²	1.023,55	4,06	4,91	5.025,63
05.09	ORSE	2279/ORSE	EMASSAMENTO DE SUPERFÍCIE, COM APLICAÇÃO DE 01 DEMÃO DE MASSA ACRÍLICA, LIXAMENTO E RETOQUES - REV 03	M²	1.023,55	14,49	17,53	17.942,83



**PLANILHA ORÇAMENTÁRIA**

PRATO POPULAR - UNIDADE SÃO TOMÉ DE PARIPE - Bairro: SÃO TOMÉ DE PARIPE

DATA BASE: SINAPI (AGO/2023) NÃO DESONERADO

ENCARGOS SOCIAIS NÃO DESONERADOS: 115,15% (HORISTAS) / 71,22% (MENSALISTAS)

BDI EDIF = 20,96%

TOTAL R\$ 1.206.612,15

ITEM	REF.	CÓDIGO	DISCRIMINAÇÃO DO SERVIÇO	UND.	QUANT.	PREÇO UNIT. S/ BDI (R\$)	PREÇO UNIT. C/ BDI (R\$)	VALOR TOTAL C/ BDI (R\$)
05.10	SINAPI	104641	PINTURA LÁTEX ACRÍLICA ECONÔMICA, APLICAÇÃO MANUAL EM PAREDES, DUAS DEMÃOS. AF_04/2023	M²	526,50	9,13	11,04	5.812,56
05.11	SINAPI	88489	PINTURA LÁTEX ACRÍLICA PREMIUM, APLICAÇÃO MANUAL EM PAREDES, DUAS DEMÃOS. AF_04/2023	M²	497,05	12,05	14,58	7.246,99
05.12	ORSE	2276/ORSE	RODAPÉ CERÂMICO 10 X 45 CM, PORCELANATO, BIANCO TU POLIDO, LINHA PROGETTO, PORTOBELLO OU SIMILAR, APLICADO COM ARGAMASSA INDUSTRIALIZADA AC-III, REJUNTADO	M	170,50	24,40	29,51	5.031,46
05.13	SINAPI	101161	ALVENARIA DE VEDAÇÃO COM ELEMENTO VAZADO DE CONCRETO (COBOGÓ) DE 7X50X50CM E ARGAMASSA DE ASSENTAMENTO COM PREPARO EM BETONEIRA. AF_05/2020	M²	1,28	192,92	233,36	298,70
05.14	SIBAPI	102253	DIVISORIA SANITÁRIA, TIPO CABINE, EM GRANITO CINZA POLIDO, ESP = 3CM, ASSENTADO COM ARGAMASSA COLANTE AC III-E, EXCLUSIVE FERRAGENS. AF_01/2021	M²	3,61	649,43	785,55	2.835,84
<b>06</b>			<b>FORRO E COBERTURA</b>					<b>237.741,01</b>
06.01	ORSE	3649/ORSE	MADEIRAMENTO EM MASSARANDUBA/MADEIRA DE LEI, PEÇA SERRADA 5CM X 11CM, P/ TELHA ONDULADA ETERNIT 8 MM	M²	202,20	37,93	45,88	9.276,94
06.02	SINAPI	104467	COMPOSIÇÃO PARAMÉTRICA PARA FORNECIMENTO E MONTAGEM DE ESTRUTURA METÁLICA PARA COBERTURA DE EDIFICAÇÕES COM ESTRUTURA DE APOIO. AF_11/2022	KG	1.821,94	45,07	54,52	99.332,17
06.03	SINAPI	94218	TELHAMENTO COM TELHA ESTRUTURAL DE FIBROCIMENTO E= 8 MM, COM ATÉ 2 ÁGUAS, INCLUSO IÇAMENTO. AF_07/2019_P	M²	273,70	131,32	158,84	43.474,51
06.04	ORSE	10330/ORSE	CALHA EM FIBRA VIDRO, FORNECIMENTO E INSTALAÇÃO	M²	14,76	140,00	169,34	2.499,46
06.05	SINAPI	100435	RUFO EM FIBROCIMENTO PARA TELHA ONDULADA E = 6 MM, ABA DE 26 CM, INCLUSO TRANSPORTE VERTICAL, EXCETO CONTRARRUFO. AF_07/2019	M	84,50	67,13	81,20	6.861,40
06.06	ORSE	9215/ORSE	COBERTURA EM POLICARBONATO ALVEOLAR DE 8MM, FIXADO EM PEÇAS DE ALUMÍNIO INCLUSIVE INSTALAÇÃO	M²	32,90	320,14	387,24	12.740,20

**PLANILHA ORÇAMENTÁRIA**

PRATO POPULAR - UNIDADE SÃO TOMÉ DE PARIPE - Bairro: SÃO TOMÉ DE PARIPE

DATA BASE: SINAPI (AGO/2023) NÃO DESONERADO

ENCARGOS SOCIAIS NÃO DESONERADOS: 115,15% (HORISTAS) / 71,22% (MENSALISTAS)

BDI EDIF = 20,96%

TOTAL R\$ 1.206.612,15

ITEM	REF.	CÓDIGO	DISCRIMINAÇÃO DO SERVIÇO	UND.	QUANT.	PREÇO UNIT. S/ BDI (R\$)	PREÇO UNIT. C/ BDI (R\$)	VALOR TOTAL C/ BDI (R\$)
06.07	ORSE	7702/ORSE	FORRO DE GESSO ACARTONADO, COR BRANCA, PLACA 1243 X 618MM, MARCA GYPSUM, MODELO GESSOLYNE OU SIMILAR, INSTALADO	M²	357,50	81,09	98,09	35.067,18
06.08	SINAPI	96116	FORRO EM RÉGUAS DE PVC, FRISADO, PARA AMBIENTES COMERCIAIS, INCLUSIVE ESTRUTURA DE FIXAÇÃO. AF_05/2017_P	M²	41,80	84,15	101,79	4.254,82
06.09	SINAPI	88484	FUNDO SELADOR ACRÍLICO, APLICAÇÃO MANUAL EM TETO, UMA DEMÃO. AF_04/2023	M²	357,50	5,08	6,14	2.195,05
06.10	SINAPI	88494	EMASSAMENTO COM MASSA LÁTEX, APLICAÇÃO EM TETO, UMA DEMÃO, LIXAMENTO MANUAL. AF_04/2023	M²	357,50	21,93	26,53	9.484,48
06.11	PRÓPRIA	COMP.007	APLICAÇÃO MANUAL DE PINTURA COM TINTA LÁTEX PVA EM TETO, DUAS DEMÃOS. AF_06/2014 (REF. 88486 SINAPI)	M²	357,50	12,94	15,65	5.594,88
06.12	ORSE	12306/ORSE	IMPERMEABILIZAÇÃO C/MANTA ASFÁLTICA 3MM, CLASSE B, ESTRUDADA C/REFORÇO DE NÃO TECIDO DE POLIÉSTER, INCLUSIVE APLICAÇÃO DE 1 DEMÃO DE PRIMER E PROTEÇÃO MECÂNICA TRAÇO 1:3	M²	32,10	179,25	216,82	6.959,92
<b>07</b>			<b>BANCADAS E LOUÇAS</b>					<b>108.417,28</b>
07.01	ORSE	10759/ORSE	BANCADA EM GRANITO CINZA ANDORINHA, E=2CM	M²	1,60	533,07	644,80	1.031,68
07.02	ORSE	7784/ORSE	RODOPIA EM GRANITO CINZA ANDORINHA, H = 10 CM, E= 2CM, APLICADO COM ARGAMASSA INDUSTRIALIZADA AC-I, COM ACABAMENTO ABOLEADO	M	2,67	70,19	84,90	226,68
07.03	ORSE	7352/ORSE	CUBA DE SOBREPOR OVAL (DECA REF.L65), ACABAMENTO GE-17, COM SIFÃO CROMADO (ASTRA REF SC5), ENGATE CROMADO (DECA), VÁLVULA CROMADA (DECA REF1602) OU SIMILARES, EXCLUSIVE TORNEIRA	UND.	3,00	549,06	664,14	1.992,42
07.04	ORSE	13383/ORSE	LAVATÓRIO LOUÇA BRANCA SEM COLUNA *45,5 X 36 CM*, INCLUSIVE SIFÃO, VÁLVULA E ENGATE CROMADOS - FORNECIMENTO E INSTALAÇÃO	UND.	3,00	313,84	379,62	1.138,86
07.05	ORSE	13383/ORSE	LAVATÓRIO LOUÇA BRANCA SEM COLUNA *45,5 X 36 CM*, INCLUSIVE SIFÃO, VÁLVULA E ENGATE CROMADOS - FORNECIMENTO E INSTALAÇÃO (ACESSIBILIDADE)	UND.	1,00	313,84	379,62	379,62
07.06	PRÓPRIA	COTAÇÃO 02	BANCADA EM AÇO INOX - 304, L=60CM, PARA CUBAS SIMPLES, CONCRETADA, ACABAMENTO LISO E POLIDO, ASSENTADA COM ARGAMASSA TRAÇO T-1(1:3), EXCLUSIVE CUBA, SIFÃO, VÁLVULA E TORNEIRA	UND.	1,00	53.538,00	64.759,56	64.759,56

**PLANILHA ORÇAMENTÁRIA**

**PRATO POPULAR - UNIDADE SÃO TOMÉ DE PARIPE - Bairro: SÃO TOMÉ DE PARIPE**

DATA BASE: SINAPI (AGO/2023) NÃO DESONERADO

ENCARGOS SOCIAIS NÃO DESONERADOS: 115,15% (HORISTAS) / 71,22% (MENSALISTAS)

**BDI EDIF = 20,96%**

**TOTAL R\$ 1.206.612,15**

ITEM	REF.	CÓDIGO	DISCRIMINAÇÃO DO SERVIÇO	UND.	QUANT.	PREÇO UNIT. S/ BDI (R\$)	PREÇO UNIT. C/ BDI (R\$)	VALOR TOTAL C/ BDI (R\$)
07.07	SINAPI	86936	CUBA DE EMBUTIR DE AÇO INOXIDÁVEL MÉDIA, INCLUSO VÁLVULA TIPO AMERICANA E SIFÃO TIPO GARRAFA EM METAL CROMADO - FORNECIMENTO E INSTALAÇÃO. AF_01/2020	UND.	9,00	390,00	471,74	4.245,66
07.08	ORSE	13383/ORSE	LAVATÓRIO LOUÇA BRANCA SEM COLUNA *45,5 X 36 CM*, INCLUSIVE SIFÃO, VÁLVULA E ENGATE CROMADOS - FORNECIMENTO E INSTALAÇÃO	UND.	2,00	313,84	379,62	759,24
07.09	SINAPI	86874	TANQUE DE LOUÇA BRANCA SUSPENSO, 18L OU EQUIVALENTE - FORNECIMENTO E INSTALAÇÃO. AF_01/2020	UND.	1,00	476,47	576,34	576,34
07.10	SINAPI	86877	VÁLVULA EM METAL CROMADO 1.1/2" X 1.1/2" PARA TANQUE OU LAVATÓRIO, COM OU SEM LADRÃO - FORNECIMENTO E INSTALAÇÃO. AF_01/2020	UND.	1,00	48,86	59,10	59,10
07.11	SINAPI	86881	SIFÃO DO TIPO GARRAFA EM METAL CROMADO 1 X 1.1/2" - FORNECIMENTO E INSTALAÇÃO. AF_01/2020	UND.	1,00	144,75	175,09	175,09
07.12	SINAPI	86884	ENGATE FLEXÍVEL EM PLÁSTICO BRANCO, 1/2" X 30CM - FORNECIMENTO E INSTALAÇÃO. AF_01/2020	UND.	7,00	10,33	12,50	87,50
07.13	ORSE	11747/ORSE	TORNEIRA PARA LAVATÓRIO, DE MESA, CROMADA, BICA ALTA, REF.: FLEX PLUS, 1198 C21, DA DECA OU SIMILAR, INCLUSIVE FURO PARA INSTALAÇÃO EM BANCADA	UND.	11,00	324,21	392,16	4.313,76
07.14	ORSE	7612/ORSE	TORNEIRA DE MESA COM FECHAMENTO AUTOMÁTICO, LINHA LINK, DECA, REF. 1172 C OU SIMILAR	UND.	6,00	939,23	1.136,09	6.816,54
07.15	SINAPI	100853	TORNEIRA CROMADA DE MESA PARA LAVATORIO, TIPO MONOCOMANDO. AF_01/2020	UND.	1,00	317,48	384,02	384,02
07.16	ORSE	2082/ORSE	TORNEIRA CROMADA PARA JARDIM, DECA 1153C39, 1/2" OU SIMILAR	UND.	1,00	70,56	85,35	85,35
07.17	SINAPI	86888	VASO SANITÁRIO SIFONADO COM CAIXA ACOPLADA LOUÇA BRANCA - FORNECIMENTO E INSTALAÇÃO. AF_01/2020	UND.	6,00	457,73	553,67	3.322,02
07.18	SINAPI	95471	VASO SANITARIO SIFONADO CONVENCIONAL PARA PCD SEM FURO FRONTAL COM LOUÇA BRANCA SEM ASSENTO - FORNECIMENTO E INSTALAÇÃO. AF_01/2020	UND.	1,00	713,68	863,27	863,27
07.19	SINAPI	100869	BARRA DE APOIO RETA, EM ACO INOX POLIDO, COMPRIMENTO 90 CM, FIXADA NA PAREDE - FORNECIMENTO E INSTALAÇÃO. AF_01/2020	UND.	2,00	380,77	460,58	921,16
07.20	SINAPI	100858	MICTÓRIO SIFONADO LOUÇA BRANCA – PADRÃO MÉDIO – FORNECIMENTO E INSTALAÇÃO. AF_01/2020	UND.	1,00	712,06	861,31	861,31

**PLANILHA ORÇAMENTÁRIA**

PRATO POPULAR - UNIDADE SÃO TOMÉ DE PARIPE - Bairro: SÃO TOMÉ DE PARIPE

DATA BASE: SINAPI (AGO/2023) NÃO DESONERADO

ENCARGOS SOCIAIS NÃO DESONERADOS: 115,15% (HORISTAS) / 71,22% (MENSALISTAS)

BDI EDIF = 20,96%

TOTAL R\$ 1.206.612,15

ITEM	REF.	CÓDIGO	DISCRIMINAÇÃO DO SERVIÇO	UND.	QUANT.	PREÇO UNIT. S/ BDI (R\$)	PREÇO UNIT. C/ BDI (R\$)	VALOR TOTAL C/ BDI (R\$)
07.21	SINAPI	100849	ASSENTO SANITÁRIO CONVENCIONAL - FORNECIMENTO E INSTALACAO. AF_01/2020	UND.	6,00	44,64	54,00	324,00
07.22	ORSE	7611/ORSE	PORTA-PAPEL HIGIÊNICO, LINHA DOMUS, REF. 102 C40, DA MEBER OU SIMILAR	UND.	7,00	78,36	94,78	663,46
07.23	SINAPI	95547	SABONETEIRA PLASTICA TIPO DISPENSER PARA SABONETE LIQUIDO COM RESERVATORIO 800 A 1500 ML, INCLUSO FIXAÇÃO. AF_01/2020	UND.	5,00	68,61	82,99	414,95
07.24	ORSE	4287/ORSE	DISPENSER PARA TOALHA INTERFOLHADA	UND.	5,00	51,21	61,94	309,70
07.25	ORSE	9020/ORSE	COIFA EM AÇO INOX ESCOVADO G-220 AISI 304 LIGA 18.8, TIPO PAREDE, COM FILTROS INERCIAS, CALHA COLETORA DE GORDURA E LUMINÁRIA, DIMENSÕES: LARG=4000 X PROF=1200 X ALT=450MM	UND.	1,00	8.410,00	10.172,74	10.172,74
07.26	ORSE	8445/ORSE	COIFA EM AÇO INOX COM FILTRO 120X70X25CM, MULTINOX OU SIMILAR	UND.	1,00	1.944,80	2.352,43	2.352,43
07.27	ORSE	9026/ORSE	CHAPÉU CHINÊS Ø 25CM PARA EXAUSTÃO DE AQUECEDOR	UND.	2,00	488,10	590,41	1.180,82
<b>08</b>			<b>ESQUADRIAS</b>					<b>132.743,29</b>
08.01	SINAPI	90841	KIT DE PORTA DE MADEIRA PARA PINTURA, SEMI-OCA (LEVE OU MÉDIA), PADRÃO MÉDIO, 60X210CM, ESPESSURA DE 3,5CM, ITENS INCLUSOS: DOBRADIÇAS, MONTAGEM E INSTALAÇÃO DO BATENTE, FECHADURA COM EXECUÇÃO DO FURO - FORNECIMENTO E INSTALAÇÃO. AF_12/2019	UND.	4,00	1.108,23	1.340,52	5.362,08
08.02	SINAPI	90843	KIT DE PORTA DE MADEIRA PARA PINTURA, SEMI-OCA (LEVE OU MÉDIA), PADRÃO MÉDIO, 80X210CM, ESPESSURA DE 3,5CM, ITENS INCLUSOS: DOBRADIÇAS, MONTAGEM E INSTALAÇÃO DO BATENTE, FECHADURA COM EXECUÇÃO DO FURO - FORNECIMENTO E INSTALAÇÃO. AF_12/2019	UND.	6,00	1.167,16	1.411,80	8.470,80
08.03	SINAPI	90844	KIT DE PORTA DE MADEIRA PARA PINTURA, SEMI-OCA (LEVE OU MÉDIA), PADRÃO MÉDIO, 90X210CM, ESPESSURA DE 3,5CM, ITENS INCLUSOS: DOBRADIÇAS, MONTAGEM E INSTALAÇÃO DO BATENTE, FECHADURA COM EXECUÇÃO DO FURO - FORNECIMENTO E INSTALAÇÃO. AF_12/2019	UND.	4,00	1.247,85	1.509,40	6.037,60

**PLANILHA ORÇAMENTÁRIA**

**PRATO POPULAR - UNIDADE SÃO TOMÉ DE PARIPE - Bairro: SÃO TOMÉ DE PARIPE**

DATA BASE: SINAPI (AGO/2023) NÃO DESONERADO

ENCARGOS SOCIAIS NÃO DESONERADOS: 115,15% (HORISTAS) / 71,22% (MENSALISTAS)

**BDI EDIF = 20,96%**

**TOTAL R\$ 1.206.612,15**

ITEM	REF.	CÓDIGO	DISCRIMINAÇÃO DO SERVIÇO	UND.	QUANT.	PREÇO UNIT. S/ BDI (R\$)	PREÇO UNIT. C/ BDI (R\$)	VALOR TOTAL C/ BDI (R\$)
08.04	PRÓPRIA	COMP.008	KIT DE PORTA DE MADEIRA PARA PINTURA, SEMI-OCA (LEVE OU MÉDIA), PADRÃO MÉDIO, 100X210CM, ESPESSURA DE 3,5CM, ITENS INCLUSOS: DOBRADIÇAS, MONTAGEM E INSTALAÇÃO DO BATENTE, FECHADURA COM EXECUÇÃO DO FURO - FORNECIMENTO E INSTALAÇÃO. AF_12/2019	UND.	2,00	1.261,43	1.525,83	3.051,66
08.05	PRÓPRIA	COMP.009	PORTA DE CORRER SEMI-OCA 100CM INCLUSIVE BATENTES E FERRAGENS ( REF 8800 ORSE)	UND.	1,00	1.507,04	1.822,92	1.822,92
08.06	ORSE	11947/ORSE	PORTA EM ALUMÍNIO, COR N/P/B, TIPO VENEZIANA (ATÉ 50%) E VIDRO (ATÉ 50%), DE ABRIR OU CORRER, COMPLETA, INCLUSIVE CAIXILHOS, DOBRADIÇAS OU ROLDANAS, FECHADURA EXCLUSIVE VIDRO	M²	17,43	309,99	374,96	6.535,55
08.07	SINAPI	100701	PORTA DE FERRO, DE ABRIR, TIPO GRADE COM CHAPA, COM GUARNIÇÕES. AF_12/2019	M²	1,68	446,11	539,61	906,54
08.08	ORSE	12989/ORSE	PORTÃO EM FERRO, EM TUBO DE AÇO GALV. 2" E TELA REVESTIDA 1"	M²	3,04	704,02	851,58	2.588,80
08.09	SINAPI	94570	JANELA DE ALUMÍNIO DE CORRER COM 2 FOLHAS PARA VIDROS, COM VIDROS, BATENTE, ACABAMENTO COM ACETATO OU BRILHANTE E FERRAGENS. EXCLUSIVE ALIZAR E CONTRAMARCO. FORNECIMENTO E INSTALAÇÃO. AF_12/2019	M²	34,17	219,90	265,99	9.088,88
08.10	SINAPI	94569	JANELA DE ALUMÍNIO TIPO MAXIM-AR, COM VIDROS, BATENTE E FERRAGENS. EXCLUSIVE ALIZAR, ACABAMENTO E CONTRAMARCO. FORNECIMENTO E INSTALAÇÃO. AF_12/2019	M²	2,77	439,60	531,74	1.472,92
08.11	ORSE	8898/ORSE	GRADE DE FERRO COM BARRA QUADRADA DE 1/2" NA VERTICAL, BARRAS DE QUADRADA DE 1/2" NA HORIZONTAL E QUADRO COM BARRA DE FERRO DE 1/2", INCLUSIVE CHUMBADORES COM PARAFUSOS	M²	59,81	1.113,93	1.347,41	80.588,59
08.12	ORSE	4652/ORSE	PINTURA DE PROTEÇÃO SOBRE SUPERFÍCIES METÁLICAS COM 01 DEMÃO DE PRIMER À BASE DE EPÓXI - REZINC WBS - RENNER OU SIMILAR - R1	M²	61,49	21,54	26,05	1.601,81
08.13	ORSE	2306/ORSE	PINTURA DE ACABAMENTO COM APLICAÇÃO DE 02 DEMÃOS DE ESMALTE SINTÉTICO SOBRE SUPERFÍCIES METÁLICAS - R1	M²	61,49	19,25	23,28	1.431,49
08.14	ORSE	9736/ORSE	BARRA ANTIPÂNICO SIMPLES SEM CHAVE PARA UMA PORTA REF. MH2585 OU SIMILAR	UND.	2,00	1.299,23	1.571,55	3.143,10

**PLANILHA ORÇAMENTÁRIA**

PRATO POPULAR - UNIDADE SÃO TOMÉ DE PARIPE - Bairro: SÃO TOMÉ DE PARIPE

DATA BASE: SINAPI (AGO/2023) NÃO DESONERADO

ENCARGOS SOCIAIS NÃO DESONERADOS: 115,15% (HORISTAS) / 71,22% (MENSALISTAS)

BDI EDIF = 20,96%

TOTAL R\$ 1.206.612,15

ITEM	REF.	CÓDIGO	DISCRIMINAÇÃO DO SERVIÇO	UND.	QUANT.	PREÇO UNIT. S/ BDI (R\$)	PREÇO UNIT. C/ BDI (R\$)	VALOR TOTAL C/ BDI (R\$)
08.15	ORSE	9593/ORSE	FILETE EM GRANITO CAPRI, L=6CM, ESP= 2CM, PARA ACABAMENTOS	M	5,00	105,91	128,11	640,55
<b>09</b>			<b>INSTALAÇÕES HIDROSANITÁRIA E PLUVIAL</b>					<b>57.969,39</b>
09.01	SINAPI	95635	KIT CAVALETE PARA MEDIÇÃO DE ÁGUA - ENTRADA PRINCIPAL, EM PVC SOLDÁVEL DN 25 (3/4") FORNECIMENTO E INSTALAÇÃO (EXCLUSIVE HIDRÔMETRO). AF_11/2016	UND.	1,00	233,17	282,04	282,04
09.02	SINAPI	102610	CAIXA D'ÁGUA EM POLIETILENO, 3000 LITROS - FORNECIMENTO E INSTALAÇÃO. AF_06/2021	UND.	3,00	1.867,90	2.259,41	6.778,23
09.03	SINAPI	89957	PONTO DE CONSUMO TERMINAL DE ÁGUA FRIA (SUBRAMAL) COM TUBULAÇÃO DE PVC, DN 25 MM, INSTALADO EM RAMAL DE ÁGUA, INCLUSOS RASGO E CHUMBAMENTO EM ALVENARIA. AF_12/2014	UND.	34,00	153,83	186,07	6.326,38
09.04	SINAPI	91785	(COMPOSIÇÃO REPRESENTATIVA) DO SERVIÇO DE INSTALAÇÃO DE TUBOS DE PVC, SOLDÁVEL, ÁGUA FRIA, DN 25 MM (INSTALADO EM RAMAL, SUB-RAMAL, RAMAL DE DISTRIBUIÇÃO OU PRUMADA), INCLUSIVE CONEXÕES, CORTES E FIXAÇÕES, PARA PRÉDIOS. AF_10/2015	M	10,70	46,68	56,46	604,12
09.05	SINAPI	91786	(COMPOSIÇÃO REPRESENTATIVA) DO SERVIÇO DE INSTALAÇÃO TUBOS DE PVC, SOLDÁVEL, ÁGUA FRIA, DN 32 MM (INSTALADO EM RAMAL, SUB-RAMAL, RAMAL DE DISTRIBUIÇÃO OU PRUMADA), INCLUSIVE CONEXÕES, CORTES E FIXAÇÕES, PARA PRÉDIOS. AF_10/2015	M	28,80	31,31	37,87	1.090,66
09.06	SINAPI	91787	(COMPOSIÇÃO REPRESENTATIVA) DO SERVIÇO DE INSTALAÇÃO DE TUBOS DE PVC, SOLDÁVEL, ÁGUA FRIA, DN 40 MM (INSTALADO EM PRUMADA), INCLUSIVE CONEXÕES, CORTES E FIXAÇÕES, PARA PRÉDIOS. AF_10/2015	M	16,10	32,81	39,69	639,01
09.07	SINAPI	91785	(COMPOSIÇÃO REPRESENTATIVA) DO SERVIÇO DE INSTALAÇÃO DE TUBOS DE PVC, SOLDÁVEL, ÁGUA FRIA, DN 25 MM (INSTALADO EM RAMAL, SUB-RAMAL, RAMAL DE DISTRIBUIÇÃO OU PRUMADA), INCLUSIVE CONEXÕES, CORTES E FIXAÇÕES, PARA PRÉDIOS. AF_10/2015	M	41,70	46,68	56,46	2.354,38
09.08	SINAPI	89353	REGISTRO DE GAVETA BRUTO, LATÃO, ROSCÁVEL, 3/4" - FORNECIMENTO E INSTALAÇÃO. AF_08/2021	UND.	15,00	39,78	48,12	721,80
09.09	SINAPI	94495	REGISTRO DE GAVETA BRUTO, LATÃO, ROSCÁVEL, 1" - FORNECIMENTO E INSTALAÇÃO. AF_08/2021	UND.	2,00	61,46	74,34	148,68
09.10	SINAPI	94496	REGISTRO DE GAVETA BRUTO, LATÃO, ROSCÁVEL, 1 1/4" - FORNECIMENTO E INSTALAÇÃO. AF_08/2021	UND.	2,00	83,74	101,29	202,58
09.11	SINAPI	89352	REGISTRO DE GAVETA BRUTO, LATÃO, ROSCÁVEL, 1/2" - FORNECIMENTO E INSTALAÇÃO. AF_08/2021	UND.	2,00	36,02	43,57	87,14
09.12	ORSE	4281/ORSE	TORNEIRA DE BÓIA P/CAIXA D'AGUA D= 3/4" (DECA OU SIMILAR)	UND.	3,00	114,91	139,00	417,00

**PLANILHA ORÇAMENTÁRIA**

**PRATO POPULAR - UNIDADE SÃO TOMÉ DE PARIPE - Bairro: SÃO TOMÉ DE PARIPE**

DATA BASE: SINAPI (AGO/2023) NÃO DESONERADO

ENCARGOS SOCIAIS NÃO DESONERADOS: 115,15% (HORISTAS) / 71,22% (MENSALISTAS)

**BDI EDIF = 20,96%**

**TOTAL R\$ 1.206.612,15**

ITEM	REF.	CÓDIGO	DISCRIMINAÇÃO DO SERVIÇO	UND.	QUANT.	PREÇO UNIT. S/ BDI (R\$)	PREÇO UNIT. C/ BDI (R\$)	VALOR TOTAL C/ BDI (R\$)
09.13	SINAPI	94704	ADAPTADOR COM FLANGE E ANEL DE VEDAÇÃO, PVC, SOLDÁVEL, DN 32 MM X 1 , INSTALADO EM RESERVAÇÃO DE ÁGUA DE EDIFICAÇÃO QUE POSSUA RESERVATÓRIO DE FIBRA/FIBROCIMENTO FORNECIMENTO E INSTALAÇÃO. AF_06/2016	UND.	3,00	26,57	32,14	96,42
09.14	SINAPI	94705	ADAPTADOR COM FLANGE E ANEL DE VEDAÇÃO, PVC, SOLDÁVEL, DN 40 MM X 1 1/4 , INSTALADO EM RESERVAÇÃO DE ÁGUA DE EDIFICAÇÃO QUE POSSUA RESERVATÓRIO DE FIBRA/FIBROCIMENTO FORNECIMENTO E INSTALAÇÃO. AF_06/2016	UND.	2,00	35,42	42,84	85,68
09.15	SINAPI	91795	(COMPOSIÇÃO REPRESENTATIVA) DO SERVIÇO DE INST. TUBO PVC, SÉRIE N, ESGOTO PREDIAL, 100 MM (INST. RAMAL DESCARGA, RAMAL DE ESG. SANIT., PRUMADA ESG. SANIT., VENTILAÇÃO OU SUB-COLETOR AÉREO), INCL. CONEXÕES E CORTES, FIXAÇÕES, P/ PRÉDIOS. AF_10/2015	M	153,20	70,58	85,37	13.078,68
09.16	SINAPI	91794	(COMPOSIÇÃO REPRESENTATIVA) DO SERVIÇO DE INST. TUBO PVC, SÉRIE N, ESGOTO PREDIAL, DN 75 MM, (INST. EM RAMAL DE DESCARGA, RAMAL DE ESG. SANITÁRIO, PRUMADA DE ESG. SANITÁRIO OU VENTILAÇÃO), INCL. CONEXÕES, CORTES E FIXAÇÕES, P/ PRÉDIOS. AF_10/2015	M	10,50	44,47	53,79	564,80
09.17	SINAPI	91793	(COMPOSIÇÃO REPRESENTATIVA) DO SERVIÇO DE INSTALAÇÃO DE TUBO DE PVC, SÉRIE NORMAL, ESGOTO PREDIAL, DN 50 MM (INSTALADO EM RAMAL DE DESCARGA OU RAMAL DE ESGOTO SANITÁRIO), INCLUSIVE CONEXÕES, CORTES E FIXAÇÕES PARA, PRÉDIOS. AF_10/2015	M	74,10	98,24	118,83	8.805,30
09.18	SINAPI	91792	(COMPOSIÇÃO REPRESENTATIVA) DO SERVIÇO DE INSTALAÇÃO DE TUBO DE PVC, SÉRIE NORMAL, ESGOTO PREDIAL, DN 40 MM (INSTALADO EM RAMAL DE DESCARGA OU RAMAL DE ESGOTO SANITÁRIO), INCLUSIVE CONEXÕES, CORTES E FIXAÇÕES, PARA PRÉDIOS. AF_10/2015	M	28,90	66,07	79,92	2.309,69
09.19	ORSE	10317/ORSE	GRELHA P/RALO EM PVC, REDONDA, 15CM, TIGRE OU SIMILAR	UND.	14,00	7,28	8,81	123,34
09.20	SINAPI	104327	RALO SIFONADO REDONDO, PVC, DN 100 X 40 MM, JUNTA SOLDÁVEL, FORNECIDO E INSTALADO EM RAMAL DE DESCARGA OU EM RAMAL DE ESGOTO SANITÁRIO. AF_08/2022	UND.	3,00	17,42	21,07	63,21

**PLANILHA ORÇAMENTÁRIA**

PRATO POPULAR - UNIDADE SÃO TOMÉ DE PARIPE - Bairro: SÃO TOMÉ DE PARIPE

DATA BASE: SINAPI (AGO/2023) NÃO DESONERADO

ENCARGOS SOCIAIS NÃO DESONERADOS: 115,15% (HORISTAS) / 71,22% (MENSALISTAS)

BDI EDIF = 20,96%

TOTAL R\$ 1.206.612,15

ITEM	REF.	CÓDIGO	DISCRIMINAÇÃO DO SERVIÇO	UND.	QUANT.	PREÇO UNIT. S/ BDI (R\$)	PREÇO UNIT. C/ BDI (R\$)	VALOR TOTAL C/ BDI (R\$)
09.21	SINAPI	89707	CAIXA SIFONADA, PVC, DN 100 X 100 X 50 MM, JUNTA ELÁSTICA, FORNECIDA E INSTALADA EM RAMAL DE DESCARGA OU EM RAMAL DE ESGOTO SANITÁRIO. AF_08/2022	UND.	8,00	44,64	54,00	432,00
09.22	SINAPI	89708	CAIXA SIFONADA, PVC, DN 150 X 185 X 75 MM, JUNTA ELÁSTICA, FORNECIDA E INSTALADA EM RAMAL DE DESCARGA OU EM RAMAL DE ESGOTO SANITÁRIO. AF_08/2022	UND.	1,00	91,08	110,17	110,17
09.23	ORSE	4283/ORSE	RALO HEMISFÉRICO EM Fº Fº, TIPO ABACAXI Ø 100MM	UND.	13,00	43,57	52,70	685,10
09.24	ORSE	4883/ORSE	CAIXA DE INSPEÇÃO 0.60 X 0.60 X 0.60M	UND.	8,00	612,91	741,38	5.931,04
09.25	ORSE	11334/ORSE	CAIXA DE GORDURA 0.60 X 0.60 X 0.60M	UND.	4,00	612,91	741,38	2.965,52
09.26	ORSE	2797/ORSE	CAIXA DE PASSAGEM EM ALVENARIA DE TIJOLOS MACIÇOS ESP. = 0,12M, DIM. INT. = 0.60 X 0.60 X 0.60M	UND.	6,00	422,51	511,07	3.066,42
<b>10</b>			<b>INSTALAÇÕES ELÉTRICA</b>					<b>124.105,02</b>
10.01	SINAPI	101946	QUADRO DE MEDIÇÃO GERAL DE ENERGIA PARA 1 MEDIDOR DE SOBREPOR - FORNECIMENTO E INSTALAÇÃO. AF_10/2020	UND.	1,00	150,56	182,12	182,12
10.02	SINAPI	101881	QUADRO DE DISTRIBUIÇÃO DE ENERGIA EM CHAPA DE AÇO GALVANIZADO, DE EMBUTIR, COM BARRAMENTO TRIFÁSICO, PARA 40 DISJUNTORES DIN 100A -	UND.	1,00	886,11	1.071,84	1.071,84
10.03	ORSE	453/ORSE	DISJUNTOR TERMOMAGNETICO TRIPOLAR 100 A, PADRÃO DIN (EUROPEU - LINHA BRANCA), 65KA	UND.	1,00	527,67	638,27	638,27
10.04	ORSE	7997/ORSE	DISJUNTOR BIPOLAR DR 63 A - DISPOSITIVO RESIDUAL DIFERENCIAL, TIPO AC, 30MA	UND.	1,00	209,90	253,90	253,90
10.05	ORSE	9041/ORSE	DISPOSITIVO DE PROTEÇÃO CONTRA SURTO DE TENSÃO DPS 60KA - 275V	UND.	1,00	86,33	104,42	104,42
10.06	SINAPI	93655	DISJUNTOR MONOPOLAR TIPO DIN, CORRENTE NOMINAL DE 20A - FORNECIMENTO E INSTALAÇÃO. AF_10/2020	UND.	19,00	13,08	15,82	300,58
10.07	SINAPI	93662	DISJUNTOR BIPOLAR TIPO DIN, CORRENTE NOMINAL DE 20A - FORNECIMENTO E INSTALAÇÃO. AF_10/2020	UND.	4,00	57,49	69,54	278,16
10.08	SINAPI	93658	DISJUNTOR MONOPOLAR TIPO DIN, CORRENTE NOMINAL DE 40A - FORNECIMENTO E INSTALAÇÃO. AF_10/2020	UND.	4,00	21,13	25,56	102,24
10.09	SINAPI	93665	DISJUNTOR BIPOLAR TIPO DIN, CORRENTE NOMINAL DE 40A - FORNECIMENTO E INSTALAÇÃO. AF_10/2020	UND.	5,00	64,77	78,35	391,75



**PLANILHA ORÇAMENTÁRIA**

**PRATO POPULAR - UNIDADE SÃO TOMÉ DE PARIPE - Bairro: SÃO TOMÉ DE PARIPE**

DATA BASE: SINAPI (AGO/2023) NÃO DESONERADO

ENCARGOS SOCIAIS NÃO DESONERADOS: 115,15% (HORISTAS) / 71,22% (MENSALISTAS)

**BDI EDIF = 20,96%**

**TOTAL R\$ 1.206.612,15**

ITEM	REF.	CÓDIGO	DISCRIMINAÇÃO DO SERVIÇO	UND.	QUANT.	PREÇO UNIT. S/ BDI (R\$)	PREÇO UNIT. C/ BDI (R\$)	VALOR TOTAL C/ BDI (R\$)
10.10	ORSE	10793/ORSE	CAIXA DE PASSAGEM PVC, 4" X 2", EMBUTIR, P/ELETRODUTO - REV 01	UND.	74,00	13,66	16,52	1.222,48
10.11	ORSE	743/ORSE	CAIXA DE PASSAGEM PVC, 4" X 4" CM, EMBUTIR, P/ELETRODUTO	UND.	12,00	15,82	19,14	229,68
10.12	ORSE	4279/ORSE	TOMADA DUPLA, DE EMBUTIR, PARA USO GERAL, 2P+T, ABNT, 10A	UND.	53,00	38,00	45,96	2.435,88
10.13	ORSE	478/ORSE	TOMADA 2P + T, ABNT, DE EMBUTIR, 10 A, COM PLACA EM PVC	UND.	17,00	20,35	24,62	418,54
10.14	ORSE	8818/ORSE	TOMADA 2P + T, ABNT, DE EMBUTIR, 20 A, COM PLACA EM PVC	UND.	10,00	22,83	27,62	276,20
10.15	SINAPI	92023	INTERRUPTOR SIMPLES (1 MÓDULO) COM 1 TOMADA DE EMBUTIR 2P+T 10 A, INCLUINDO SUPORTE E PLACA - FORNECIMENTO E INSTALAÇÃO. AF_12/2015	UND.	4,00	48,75	58,97	235,88
10.16	SINAPI	91953	INTERRUPTOR SIMPLES (1 MÓDULO), 10A/250V, INCLUINDO SUPORTE E PLACA - FORNECIMENTO E INSTALAÇÃO. AF 12/2015	UND.	23,00	28,65	34,66	797,18
10.17	ORSE	4878/ORSE	PONTO DE LUZ EM TETO OU PAREDE, APARENTE SEM ELETRODUTO	PT	64,00	58,99	71,35	4.566,40
10.18	ORSE	12368/ORSE	LUMINÁRIA DE SOBREPOR, (TECNOLUX REF.FLP-6478/2X20) TUBLED CORPO/ REFLETOR E ALETAS FABRICADAS EM CHAPA DE AÇO TRATADA E PINTADA EM EPOXI BRANCO, PARA USO DE 2 LAMPADAS TUBLED DE 20W	UND.	32,00	226,96	274,53	8.784,96
10.19	ORSE	9121/ORSE	LUMINÁRIA EXTERNA EM CORPO DE AÇO C/ PINTURA ELETROSTÁTICA, REFLETOR EM ALUMÍNIO MARTELADO, DIFUSOR EM VIDRO TEMPERADO, REF. EX08-S3E40 DA LUMICENTER OU SIMILAR, INCLUSIVE LÂMPADA E REATOR	UND.	21,00	2.129,08	2.575,34	54.082,14
10.20	ORSE	13178/ORSE	ARANDELA USO EXTERNO LAMPADA LED 18W G-LIGHT OU SIMILAR	UND.	11,00	69,17	83,67	920,37
10.21	ORSE	8684/ORSE	FORNECIMENTO E INSTALAÇÃO DE ELETROCALHA PERFURADA 100 X 100 X 3000 MM (REF. MOPA OU SIMILAR)	M	45,80	112,90	136,56	6.254,45
10.22	ORSE	8730/ORSE	FORNECIMENTO E INSTALAÇÃO DE ELETROCALHA PERFURADA 150 X 100 X 3000 MM (REF. MOPA OU SIMILAR)	M	30,90	145,80	176,36	5.449,52
10.23	ORSE	357/ORSE	ELETRODUTO DE PVC RÍGIDO ROSCÁVEL, DIÂM = 60MM (2")	M	15,40	30,76	37,21	573,03
10.24	ORSE	353/ORSE	ELETRODUTO DE PVC RÍGIDO ROSCÁVEL, DIÂM = 25MM (3/4")	M	172,80	12,40	15,00	2.592,00
10.25	ORSE	399/ORSE	ELETRODUTO FLEXÍVEL DE PVC (SANFONADO), DIÂM = 25MM (3/4")	M	235,20	6,31	7,63	1.794,58
10.26	SINAPI	91926	CABO DE COBRE FLEXÍVEL ISOLADO, 2,5 MM², ANTI-CHAMA 450/750 V, PARA CIRCUITOS TERMINAIS - FORNECIMENTO E INSTALAÇÃO. AF 12/2015	M	3.828,60	4,00	4,84	18.530,42
10.27	SINAPI	91928	CABO DE COBRE FLEXÍVEL ISOLADO, 4 MM², ANTI-CHAMA 450/750 V, PARA CIRCUITOS TERMINAIS - FORNECIMENTO E INSTALAÇÃO. AF 12/2015	M	111,00	6,16	7,45	826,95

**PLANILHA ORÇAMENTÁRIA**

PRATO POPULAR - UNIDADE SÃO TOMÉ DE PARIPE - Bairro: SÃO TOMÉ DE PARIPE

DATA BASE: SINAPI (AGO/2023) NÃO DESONERADO

ENCARGOS SOCIAIS NÃO DESONERADOS: 115,15% (HORISTAS) / 71,22% (MENSALISTAS)

BDI EDIF = 20,96%

TOTAL R\$ 1.206.612,15

ITEM	REF.	CÓDIGO	DISCRIMINAÇÃO DO SERVIÇO	UND.	QUANT.	PREÇO UNIT. S/ BDI (R\$)	PREÇO UNIT. C/ BDI (R\$)	VALOR TOTAL C/ BDI (R\$)
10.28	SINAPI	91930	CABO DE COBRE FLEXÍVEL ISOLADO, 6 MM², ANTI-CHAMA 450/750 V, PARA CIRCUITOS TERMINAIS - FORNECIMENTO E INSTALAÇÃO. AF 12/2015	M	78,00	8,58	10,38	809,64
10.29	ORSE	8297/ORSE	CABO DE COBRE NÚ 25 MM2 - FORNECIMENTO E ASSENTAMENTO (4,51M/KG)	M	47,60	103,74	125,48	5.972,85
10.30	SINAPI	92984	CABO DE COBRE FLEXÍVEL ISOLADO, 25 MM², ANTI-CHAMA 0,6/1,0 KV, PARA REDE ENTERRADA DE DISTRIBUIÇÃO DE ENERGIA ELÉTRICA - FORNECIMENTO	M	98,80	24,73	29,91	2.955,11
10.31	ORSE	12915/ORSE	CAIXA DE CONCRETO PRE MOLDADO PARA ATERRAMENTO, COM TAMPA, 40 X 40 X 40, E = 5CM	UND.	6,00	98,00	118,54	711,24
10.32	ORSE	9379/ORSE	HASTE COBREADA COPPERWELD P/ATERRAMENTO D= 5/8" X 2,40M	UND.	6,00	41,08	49,69	298,14
10.33	ORSE	681/ORSE	CONECTOR PARA HASTE DE ATERRAMENTO 5/8" - FORNECIMENTO	UND.	6,00	6,08	7,35	44,10
<b>11</b>			<b>INSTALAÇÕES CLIMATIZAÇÃO</b>					<b>21.719,91</b>
11.1	ORSE	13271/ORSE	INSTALAÇÃO DE AR CONDICIONADO SPLIT (EVAPORADORA E CONDENSADORA), HI-WALL (PAREDE), ATÉ 9000 BTU/H	UND.	4,00	337,19	407,87	1.631,48
11.2	ORSE	13271/ORSE	INSTALAÇÃO DE AR CONDICIONADO SPLIT (EVAPORADORA E CONDENSADORA), HI-WALL (PAREDE), ATÉ 9000 BTU/H	UND.	1,00	337,19	407,87	407,87
11.3	ORSE	13274/ORSE	INSTALAÇÃO DE AR CONDICIONADO SPLIT (EVAPORADORA E CONDENSADORA), HI-WALL (PAREDE), DE 12000 BTU/H ATÉ 18000 BTU/H	UND.	1,00	366,59	443,43	443,43
11.4	ORSE	7289/ORSE	FORNECIMENTO E INSTALAÇÃO DE TUBULAÇÃO EM COBRE P/ INTERLIGAÇÃO DO CONDENSADOR AO EVAPORADOR, INCLUSIVE ISOLAMENTO, ALIMENTAÇÃO ELÉTRICA, CONEXÕES E FIXAÇÕES, P/ CONDICIONADORES DE AR SPLIT SYSTEM ATÉ 48.000 BTU.	M	55,00	220,10	266,23	14.642,65
11.5	SINAPI	104316	TUBO, PVC, SOLDÁVEL, DN 32 MM, INSTALADO EM DRENO DE AR CONDICIONADO - FORNECIMENTO E INSTALAÇÃO. AF_08/2022	M	42,00	23,10	27,94	1.173,48
11.6	SINAPI	99253	CAIXA ENTERRADA HIDRÁULICA RETANGULAR EM ALVENARIA COM TIJOLOS CERÂMICOS MACIÇOS, DIMENSÕES INTERNAS: 0,6X0,6X0,6 M PARA REDE DE DRENAGEM. AF_12/2020	UND.	5,00	565,64	684,20	3.421,00
<b>12</b>			<b>INSTALAÇÕES PROTEÇÃO CONTRA INCÊNDIO</b>					<b>3.412,84</b>

**PLANILHA ORÇAMENTÁRIA**

PRATO POPULAR - UNIDADE SÃO TOMÉ DE PARIPE - Bairro: SÃO TOMÉ DE PARIPE

DATA BASE: SINAPI (AGO/2023) NÃO DESONERADO

ENCARGOS SOCIAIS NÃO DESONERADOS: 115,15% (HORISTAS) / 71,22% (MENSALISTAS)

BDI EDIF = 20,96%

TOTAL R\$ 1.206.612,15

ITEM	REF.	CÓDIGO	DISCRIMINAÇÃO DO SERVIÇO	UND.	QUANT.	PREÇO UNIT. S/ BDI (R\$)	PREÇO UNIT. C/ BDI (R\$)	VALOR TOTAL C/ BDI (R\$)
12.1	ORSE	12137/ORSE	PLACA DE SINALIZACAO DE SEGURANCA CONTRA INCENDIO, FOTOLUMINESCENTE, QUADRADA, *20 X 20* CM, EM PVC *2* MM ANTI-CHAMAS (SIMBOLOS, CORES E PICTOGRAMAS CONFORME NBR 13434)	UND.	4,00	32,20	38,95	155,80
12.2	ORSE	12137/ORSE	PLACA DE SINALIZACAO DE SEGURANCA CONTRA INCENDIO, FOTOLUMINESCENTE, QUADRADA, *20 X 20* CM, EM PVC *2* MM ANTI-CHAMAS (SIMBOLOS, CORES E PICTOGRAMAS CONFORME NBR 13434)	UND.	4,00	32,20	38,95	155,80
12.3	ORSE	12884/ORSE	PLACA DE SINALIZACAO, FOTOLUMINESCENTE, 38X19 CM, EM PVC , COM SETA INDICATIVA DE SENTIDO (ESQUERDA OU DIREITA) DE SAIDA	UND.	2,00	23,48	28,40	56,80
12.4	ORSE	12884/ORSE	PLACA DE SINALIZACAO, FOTOLUMINESCENTE, 38X19 CM, EM PVC , COM SETA INDICATIVA DE SENTIDO (ESQUERDA OU DIREITA) DE SAIDA - <b>PLACA S02</b>	UND.	2,00	23,48	28,40	56,80
12.5	ORSE	11852/ORSE	PLACA DE SINALIZACAO DE SEGURANCA CONTRA INCENDIO, FOTOLUMINESCENTE, RETANGULAR, *12 X 40* CM, EM PVC *2* MM ANTI-CHAMAS (SIMBOLOS, CORES E PICTOGRAMAS CONFORME NBR 13434)	UND.	4,00	35,47	42,90	171,60
12.6	ORSE	12888/ORSE	PLACA DE SINALIZACAO, FOTOLUMINESCENTE, EM PVC , COM LOGOTIPO "EXTINTOR DE INCÊNDIO PORTÁTIL"- <b>PLACA E5</b>	UND.	6,00	16,34	19,76	118,56
12.7	SINAPI	97599	LUMINÁRIA DE EMERGÊNCIA, COM 30 LAMPADAS DE LED DE 2W, SEM REATOR - FORNECIMENTO E INSTALAÇÃO. AF_02/2020 " <b>ACLARAMENTO</b> "	UND.	17,00	24,55	29,70	504,90
12.8	SINAPI	97599	LUMINÁRIA DE EMERGÊNCIA, COM 30 LAMPADAS DE LED DE 2W, SEM REATOR - FORNECIMENTO E INSTALAÇÃO. AF_02/2020 " <b>INDICAÇÃO DE SAÍDA</b> "	UND.	2,00	24,55	29,70	59,40
12.9	SINAPI	101909	EXTINTOR DE INCÊNDIO PORTÁTIL COM CARGA DE PQS DE 6 KG, CLASSE BC - FORNECIMENTO E INSTALAÇÃO. AF_10/2020_P	UND.	6,00	293,92	355,53	2.133,18
<b>13</b>			<b>INSTALAÇÕES DE TELEFONIA</b>					<b>7.615,84</b>
13.1	ORSE	354/ORSE	ELETRODUTO DE PVC RIGIDO ROSCAVEL, DIAM = 32MM (1")	M	38,40	15,83	19,15	735,36

**PLANILHA ORÇAMENTÁRIA**

PRATO POPULAR - UNIDADE SÃO TOMÉ DE PARIPE - Bairro: SÃO TOMÉ DE PARIPE

DATA BASE: SINAPI (AGO/2023) NÃO DESONERADO

ENCARGOS SOCIAIS NÃO DESONERADOS: 115,15% (HORISTAS) / 71,22% (MENSALISTAS)

BDI EDIF = 20,96%

**TOTAL R\$ 1.206.612,15**

ITEM	REF.	CÓDIGO	DISCRIMINAÇÃO DO SERVIÇO	UND.	QUANT.	PREÇO UNIT. S/ BDI (R\$)	PREÇO UNIT. C/ BDI (R\$)	VALOR TOTAL C/ BDI (R\$)
13.2	ORSE	353/ORSE	ELETRODUTO DE PVC RIGIDO ROSCAVEL, DIAM = 25MM (3/4")	M	32,00	12,40	15,00	480,00
13.3	SINAPI	100561	QUADRO DE DISTRIBUICAO PARA TELEFONE N.3, 40X40X12CM EM CHAPA METALICA, DE EMBUTIR, SEM ACESSORIOS, PADRAO TELEBRAS, FORNECIMENTO E INSTALAÇÃO. AF_11/2019	UND.	6,00	189,88	229,68	1.378,08
13.4	ORSE	7817/ORSE	TOMADA DUPLA PARA LÓGICA RJ45, 4"X2", EMBUTIR, COMPLETA	UND.	16,00	70,24	84,96	1.359,36
13.5	ORSE	519/ORSE	CABO FTB - 4 PARES CATEGORIA 5	M	218,04	10,51	12,71	2.771,29
13.6	ORSE	8460/ORSE	FORNECIMENTO E INSTALAÇÃO DE MINI RACK DE PAREDE 19" X 16U X 450MM	UND.	1,00	737,23	891,75	891,75
<b>14</b>			<b>DIVERSOS</b>					<b>9.243,15</b>
14.1	ORSE	11618/ORSE	REMOÇÃO, LAVAGEM, CARGA E RETELHAMENTO DE TELHAS CERÂMICAS TIPO CANAL COMUM, SEM USO DE GRAMPO DE ARAME, C/ RÉ-APROVEITAMENTO DE 80%, ITABAIANA OU SIMILAR - REV 01	M²	123,50	50,66	61,28	7.568,08
14.2	PRÓPRIA	COMP.010	LIMPEZA EM CALHA DE FIBRA DE VIDRO (REF. 4865 ORSE)	M	64,50	21,47	25,97	1.675,07
<b>15</b>			<b>SERVIÇOS COMPLEMENTARES</b>					<b>1.141,81</b>
15.1	ORSE	2450/ORSE	LIMPEZA GERAL	M²	413,70	2,28	2,76	1.141,81
			<b>TOTAL</b>					<b>1.206.612,15</b>